

Actualidad de la Agence France Trésor página 1	Actualidad económica página 2	Datos generales sobre la deuda página 3	Mercado secundario página 5	Deuda negociable del Estado página 6	Economía francesa y contexto internacional página 8
--	---	---	---------------------------------------	--	---

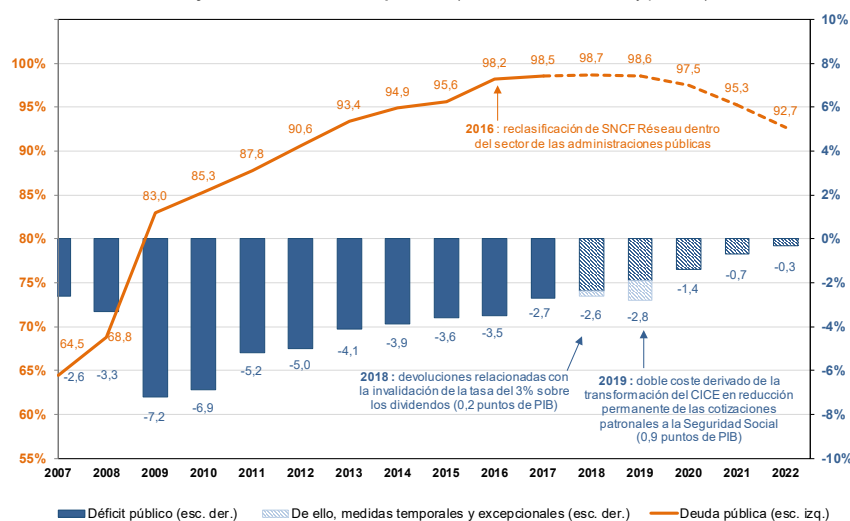
La Agence France Trésor tiene como misión administrar la deuda y la tesorería del Estado en mayor interés del contribuyente y en las mejores condiciones posibles de seguridad.

Actualidad de la
Agence France
Trésor

El Proyecto de Ley de Presupuestos (PLF) para 2019 se inscribe en la continuidad de los compromisos de Francia con Europa

El PLF 2019, presentado en la Asamblea Nacional francesa el 24 de septiembre, prosigue en la senda de la consolidación presupuestaria. Según sus cálculos, el déficit público se situaría en el 2,6% del PIB en 2018 y en el 2,8% del PIB en 2019 como consecuencia de dos factores temporales que lastran las estimaciones de déficit para ambos años: por un lado, las devoluciones relacionadas con la invalidación de la tasa del 3% sobre los dividendos incidirían en el déficit a razón de 0,2 puntos de PIB en 2018; mientras que, el doble coste derivado de la transformación del Crédito Fiscal para la Competitividad y el Empleo (CICE) en reducción permanente de las cotizaciones patronales a la Seguridad Social tendría un impacto de 0,9 puntos de PIB en 2019. Abstracción hecha de ambos factores temporales, el déficit "subyacente" se situaría en el 2,4% del PIB en 2018 y en el 1,9% del PIB en 2019, inscribiéndose así en la continuidad de los esfuerzos realizados desde 2010 de cara a reducir el déficit (véase gráfico).

Trayectoria de las finanzas públicas (en % del PIB, realizada y prevista)



Fuente: INSEE, Proyecto de Ley de Presupuestos para 2019.

Los ajustes estructurales se mantienen globalmente sin cambios con respecto a los propuestos en la ley de programación de finanzas públicas 2018-2022 y plasman la búsqueda del equilibrio entre la ayuda a la recuperación económica y el saneamiento de las finanzas públicas. El Proyecto de Ley de Presupuestos para 2019 se inscribe dentro de la estrategia plurianual del Gobierno, cuyos objetivos de aquí a 2022 son: (i) disminuir el gasto público en tres puntos de PIB, (ii) reducir la presión fiscal en un punto de PIB y (iii) rebajar la tasa de endeudamiento en cinco puntos de PIB. Estos ajustes serán evaluados este otoño por la Comisión Europea a la luz, en particular, de las ambiciosas reformas estructurales emprendidas por Francia (mercado laboral, reforma ferroviaria, ley PACTE), todas ellas en línea con las recomendaciones preconizadas tanto por la Comisión Europea como por el FMI y la OCDE.

Por último, la proyección de las finanzas públicas que se hace en el Proyecto de Ley de Presupuestos para 2019 se basa en un escenario de crecimiento realista, en consonancia con el consenso mostrado por los pronosticadores económicos. Este escenario tiene en cuenta la deceleración puntual de la actividad registrada durante el primer semestre de 2018 como resultado en particular de algunos factores temporales que pesaron en el perfil del consumo privado, entre ellos las huelgas en el sector de los transportes. Es de prever que la actividad mantenga su robustez en 2019 (+1,7%) impulsada en concreto por el empuje del consumo privado, que se vería favorecido a su vez por el dinamismo del poder adquisitivo, y por una inversión empresarial espoleada por la buena situación financiera.

El 6 de septiembre de 2018, el Instituto Nacional francés de Estadística y Estudios Económicos (INSEE) anunció su decisión de "reclasificar SNCF Réseau dentro del sector de las administraciones públicas a partir del año 2016. Dicha reclasificación tiene de forma automática un impacto sobre el déficit y la deuda consolidados para los años 2016 y 2017: aumenta el déficit consolidado en 3 200 millones de euros en 2016 y 2 200 en 2017, y la deuda consolidada en 37 000 millones de euros a finales de 2016 y 39 500 a finales de 2017. Estos importes son inferiores a la deuda bruta de SNCF Réseau, ya que parte de la deuda de la empresa (unos 10 000 millones de euros) ya estaba anotada en el pasivo del Estado dentro de la contabilidad nacional." Para más información, sírvase acceder al sitio web del INSEE.

El primer año de los cinco que dura la presidencia francesa se ha centrado en la adopción y puesta en marcha de las reformas transversales y estructurantes en favor del empleo y de la inversión, entre ellas, y en primer lugar, la reforma laboral (decretos ley) y la reforma fiscal (eliminación del Impuesto de Solidaridad sobre la Riqueza, retención única a tanto alzado del 30% sobre el conjunto de los rendimientos del ahorro).

En 2019, el Gobierno francés mantendrá su política de reforma del sistema fiscal: el tipo general del impuesto de sociedades bajará hasta el 31% para el conjunto de las empresas y se suprimirá una veintena de impuestos que generan pocos ingresos de cara a simplificar el sistema tributario. El 1 de enero de 2019, el Crédito Fiscal para la Competitividad y el Empleo (CICE) será transformado en una reducción permanente de las cotizaciones patronales a la Seguridad Social y, a partir del 1 de octubre de 2019, las bonificaciones generales de cotizaciones serán mayores para los salarios más bajos (a razón de unos cuatro puntos para los equivalentes al Salario Mínimo Interprofesional francés y, a partir de ahí, de forma decreciente hasta alcanzar el 1,6 del SMI), consiguiéndose así la exoneración total de las cotizaciones patronales para los sueldos al nivel del SMI.

En 2019, se seguirá potenciando de forma destacada la atractividad del trabajo y el acompañamiento hacia el empleo. Se prevén importantes medidas destinadas a hacer que el trabajo sea más remunerador: la rebaja de las cotizaciones salariales, que se vio acentuada en octubre de 2018, se dejará sentir plenamente en 2019; la prima de actividad se beneficiará de unas revalorizaciones excepcionales tanto en octubre de 2018 como en octubre de 2019; se suprimirá el forfait social con el fin de fomentar la participación en los beneficios y en el capital de las pymes; y en septiembre de 2019 las horas extraordinarias quedarán exentas de las cotizaciones salariales. Se hará un esfuerzo en favor de una transición hacia unos empleos de calidad. El Plan de Inversión en Competencias destinado a los demandantes de empleo menos cualificados será implementado en 2019 –año en el que también entrarán en vigor las reformas de la formación profesional y el aprendizaje– con una inversión de 2 500 millones de euros.

Las reformas del modelo social francés ya están en marcha como consecuencia de las importantes reformas votadas a tal efecto: **protección de los itinerarios profesionales** (formación profesional, aprendizaje, extensión del derecho a la prestación por desempleo a los autónomos y dimisionarios) y **educación y orientación estudiantil** (incluidos el desdoble de las clases de los dos primeros niveles de educación primaria en las zonas englobadas dentro de la Red de Educación Prioritaria y la Red de Educación Prioritaria+ y la reorganización de los estudios universitarios). También se prevén otras reformas centradas en concreto en la **sanidad**, la **prestación por desempleo**, las **pensiones** y la **lucha contra la pobreza**.

La administración continuará su transformación basándose para ello en los trabajos del programa Acción Pública 2022. Todas las políticas públicas serán objeto de un plan de reforma con vistas tanto a incrementar la calidad del servicio público como a reducir los costes del mismo (reorganización de las redes de cobro de las administraciones fiscal y aduanera, así como del sector audiovisual público, gestión de los recursos humanos del Estado, transformación digital, etc.).

Para consultar la versión íntegra del Informe Económico, Social y Financiero, sírvase acceder al sitio web de las publicaciones de la Dirección General del Tesoro francés: <https://www.tresor.economie.gouv.fr/Articles/2018/10/02/publication-du-rapport-economique-social-et-financier-plf-pour-2019>

¹ El llamado forfait social es una contribución patronal que se aplica a las retribuciones o ganancias excluidas de la base de cotización a la Seguridad Social pero sujetas a la llamada Contribución Social Generalizada (CSG). Fuente: *service-public.fr*.

Calendrio previsto de subastas

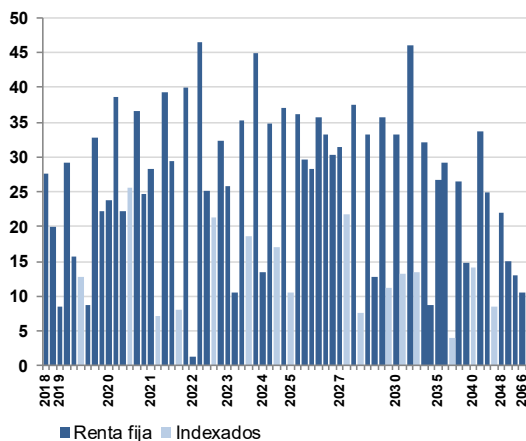
		Corto plazo				Medio plazo	Largo plazo	Indexados
Noviembre 2018	Fecha de subasta	5	12	19	26	22	8	22
	Fecha de liquidación	7	14	21	28	26	12	26
Diciembre 2018	Fecha de subasta	3	10	17	24	6	6	6
	Fecha de liquidación	5	12	19	28	10	10	10

Aplazamientos (días de cierre, etc.)
 subastas opcionales

Fuente: Agence France Trésor

Deuda negociable del Estado a medio y largo plazo a 30 de Septiembre de 2018

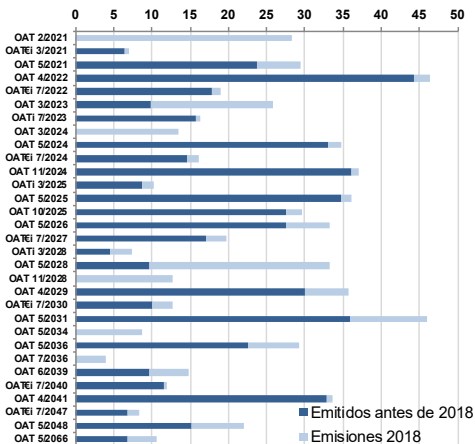
Saldo vivo actualizado por línea en miles de millones de euros



Fuente: Agence France Trésor

Medio y largo plazo: emisiones del año y acumulado 30 de Septiembre de 2018

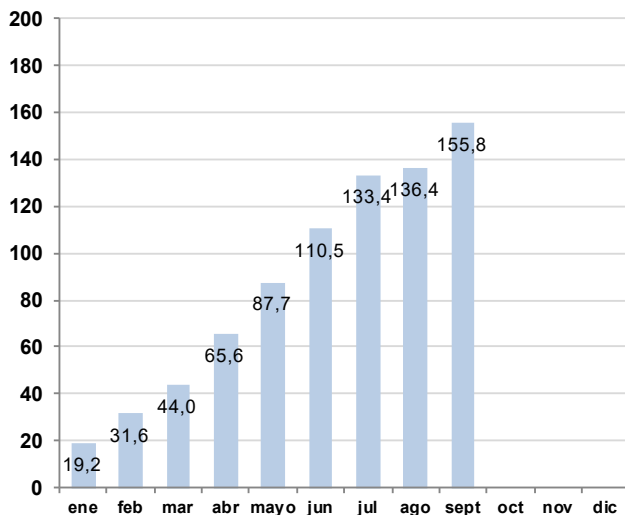
En miles de millones de euros



Fuente: Agence France Trésor

Emissiones netas de recompra a 30 de Septiembre de 2018

En miles de millones de euros



Fuente: Agence France Trésor

Medio y largo plazo: calendario previsto de vencimientos a 30 de Septiembre de 2018

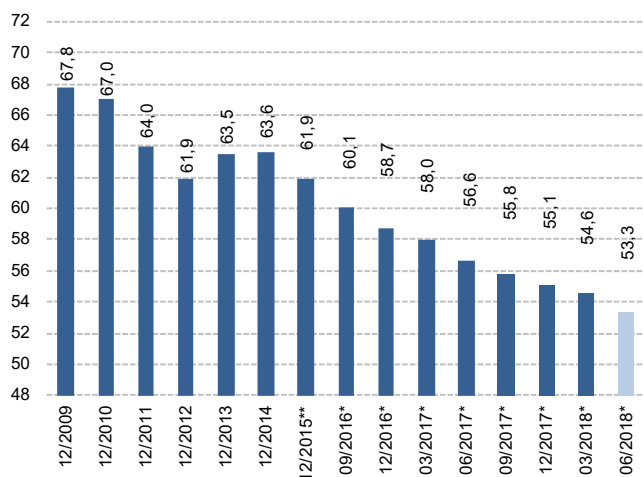
En miles de millones de euros

Mes	Intereses	Amortizaciones
oct. 2018	13,7	27,5
nov. 2018	1,5	19,9
mayo 2018		
ene. 2019		
feb. 2018		8,5
mar. 2018	0,0	
sept. 2018	13,6	29,3
may. 2019	5,9	15,7
jun. 2019	0,3	
jul. 2019	3,0	13,0
ago. 2019		
sept. 2019		

Fuente: Agence France Trésor

Cuota de títulos de deuda negociable del Estado en manos de no residentes: 2º trimestre 2018

Porcentual de la deuda negociable expresado en valor de mercado



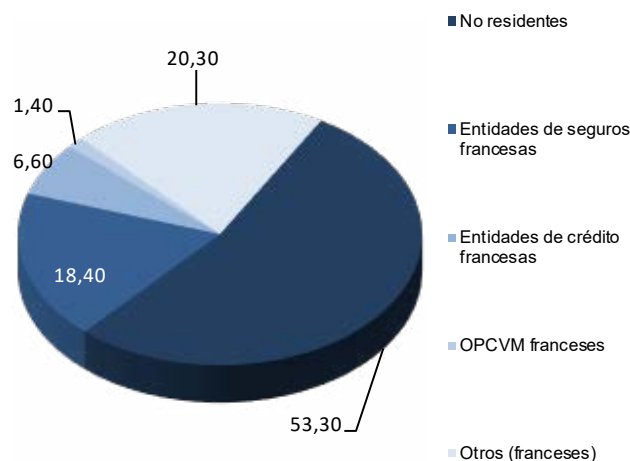
* * Cifras consolidadas con las posiciones en instrumentos trimestrales

** Cifras corregidas con las posiciones en instrumentos del último informe anual

Fuente: Banco de Francia

Distribución de los títulos de deuda negociable del Estado por grupos de inversores: 2º trimestre 2018

Estructura en % expresada en valor de mercado



Fuente: Banco de Francia

Deuda negociable del Estado a 30 de Septiembre de 2018

En euros

Total deuda a medio y largo plazo	1 650 069 309 596
Saldo vivo segregado	62 759 034 700
Vida media	8 años y 147 días
Total deuda a corto plazo	121 564 000 000
Vida media	109 días
Saldo vivo total	1 771 633 309 596
Vida media	7 años y 309 días

Fuente: Agence France Trésor

Deuda negociable del Estado desde finales de 2015 hasta el 30 de Septiembre de 2018

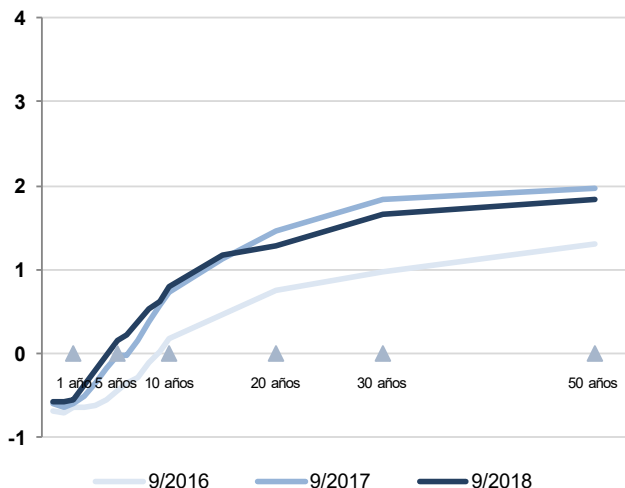
En miles de millones de euros

	Finales 2015	Finales 2016	Finales 2017	Finales aug. 2018	Finales sept. 2018
Saldo vivo de la deuda negociable	1 576	1 621	1 686	1 751	1 772
de los cuales, títulos indexados	190	200	202	214	215
Medio y largo plazo	1 424	1 487	1 560	1 631	1 650
Corto plazo	153	134	126	120	122
Vida media de la deuda negociable					
	7 años	7 años	7 años	7 años	7 años
	47 días	195 días	296 días	325 días	309 días

Fuente: Agence France Trésor

Curva de tipos de los títulos de Estado franceses

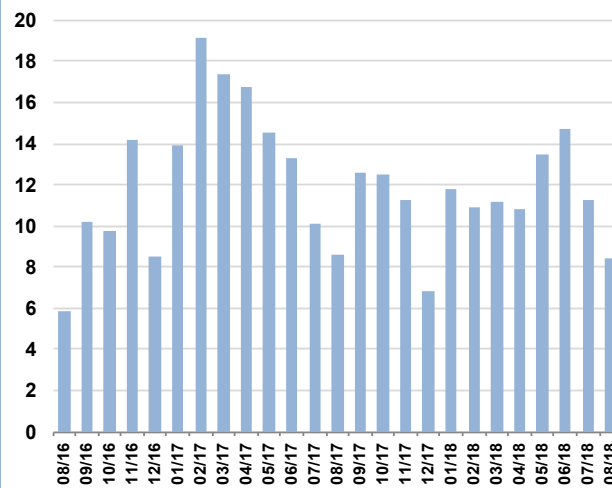
Valor a final de mes en %



Fuente: Bloomberg

Volumen medio de las transacciones cotidianas con títulos a medio y largo plazo

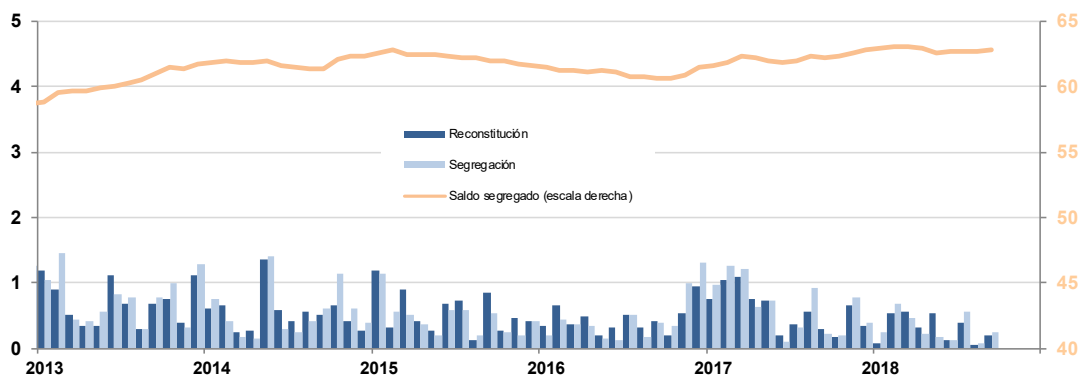
En miles de millones de euros



Fuente: declaraciones de los SVT, excluyendo flujos realizados en el marco del programa de compra de títulos del sector público del Eurosistema

Cuantía de las operaciones de segregación y reconstitución

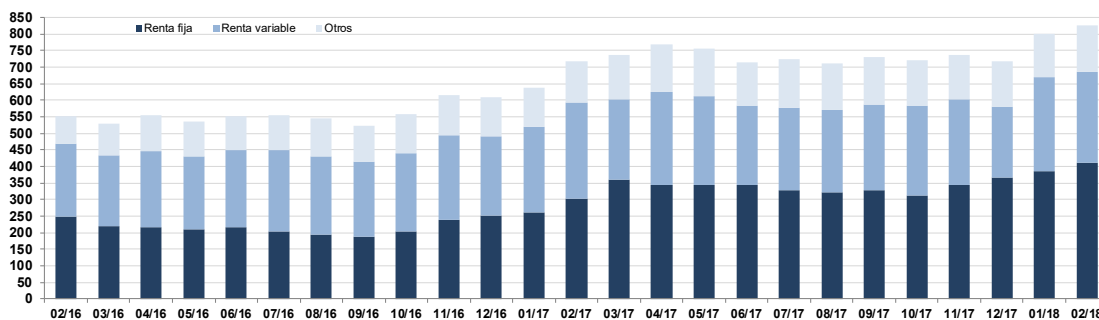
En miles de millones de euros



Fuente: Euroclear

Salvo vivo de los repos de los Especialistas en Valores del Tesoro (SVT) a final de mes

En miles de millones de euros



Fuente: declaraciones de los SVT

Deuda a corto plazo a 30 de Septiembre de 2018

	Vencimiento	Saldo vivo (€)
BTF	3 de octubre de 2018	6 744 000 000
BTF	10 de octubre de 2018	4 734 000 000
BTF	17 de octubre de 2018	6 216 000 000
BTF	22 de octubre de 2018	5 685 000 000
BTF	31 de octubre de 2018	5 844 000 000
BTF	7 de noviembre de 2018	4 847 000 000
BTF	14 de noviembre de 2018	6 260 000 000
BTF	21 de noviembre de 2018	4 010 000 000
BTF	28 de noviembre de 2018	6 223 000 000
BTF	5 de diciembre de 2018	2 175 000 000
BTF	12 de diciembre de 2018	9 059 000 000
BTF	19 de octubre de 2018	4 150 000 000
BTF	4 de enero de 2019	5 257 000 000
BTF	16 de enero de 2019	5 380 000 000
BTF	30 de enero de 2019	6 145 000 000
BTF	13 de febrero de 2019	4 559 000 000
BTF	27 de febrero de 2019	5 540 000 000
BTF	27 de marzo de 2019	4 755 000 000
BTF	25 de abril de 2019	4 890 000 000
BTF	22 de mayo de 2019	4 752 000 000
BTF	19 de junio de 2019	3 745 000 000
BTF	17 de julio de 2019	4 369 000 000
BTF	14 de agosto de 2019	4 235 000 000
BTF	11 de septiembre de 2019	1 990 000 000

Deuda a medio y largo plazo (vencimientos 2018-2021) a 30 de Septiembre de 2018

Código	Designación	Saldo vivo (€)	Coef. de ind.	Saldo nominal (€)	Segregados (€)
	Vencimiento 2018	47 457 000 000			
FR0010670737	OAT 4,25% 25 de octubre de 2018	27 527 000 000			0
FR0011523257	OAT 1,00% 25 de noviembre de 2018*	19 930 000 000			20 000 000
	Vencimiento 2019	130 079 336 859			
FR0013101466	OAT 0,00% 25 de febrero de 2019*	8 480 000 000			0
FR0000189151	OAT 4,25% 25 de abril de 2019	29 273 000 000			0
FR0011708080	OAT 1,00% 25 de mayo de 2019*	15 735 000 000			0
FR0010850032	OATi 1,30% 25 de julio de 2019	12 835 269 300 (1)	1,09797	11 690 000 000	0
FR0000570921	OAT 8,50% 25 de octubre de 2019	8 844 392 893			5 369 585 100
FR0010776161	OAT 3,75% 25 de octubre de 2019	32 695 000 000			0
FR0011993179	OAT 0,50% 25 de noviembre de 2019*	22 177 000 000			5 000 000
FR0000570954	OAT cap. 9,82% 31 de diciembre de 2019	39 674 666 (2)		6 692 154	-
	Vencimiento 2020	171 524 866 700			
FR0013232485	OAT 0,00% 25 de febrero de 2020*	23 809 000 000			0
FR0010854182	OAT 3,50% 25 de abril de 2020	38 571 000 000			0
FR0012557957	OAT 0,00% 25 de mayo de 2020*	22 219 000 000			0
FR0010050559	OATe 2,25% 25 de julio de 2020	25 581 866 700 (1)	1,25957	20 310 000 000	0
FR0010949651	OAT 2,50% 25 de octubre de 2020	36 562 000 000			0
FR0012968337	OAT 0,25% 25 de noviembre de 2020*	24 782 000 000			0
	Vencimiento 2021	152 266 780 960			
FR0013311016	OAT 0,00% 25 de febrero de 2021*	28 268 000 000			0
FR0013140035	OATe 0,10% 1 de marzo de 2021*	7 141 184 960 (1)	1,03256	6 916 000 000	0
FR0010192997	OAT 3,75% 25 de abril de 2021	39 352 000 000			0
FR0013157096	OAT 0,00% 25 de mayo de 2021*	29 504 000 000			0
FR0011347046	OATi 0,10% 25 de julio de 2021	8 110 596 000 (1)	1,03982	7 800 000 000	0
FR0011059088	OAT 3,25% 25 de octubre de 2021	39 891 000 000			0

(1) Valor nominal x coeficiente de indexación (valor nominal si el coeficiente es inferior a 1)

(2) Intereses capitalizados a 31/12/2017 incluidos; no propuesta a suscripción

Deuda media y largo plazo (vencimientos 2022 y posteriores) a 30 de Septiembre de 2018

Código	Designación	Saldo vivo (€)	Coef. de ind.	Saldo nominal (€)	Segregados (€)
Vencimiento 2022		126 505 176 350			
FR0000571044	OAT 8,25% 25 de abril de 2022	1 243 939 990			508 888 400
FR0011196856	OAT 3,00% 25 de abril de 2022	46 422 000 000			0
FR0013219177	OAT 0,00% 25 de mayo de 2022*	25 105 000 000			0
FR0010899765	OAT€i 1,10% 25 de julio de 2022	21 289 236 360	(1)	1,11972	19 013 000 000
FR0011337880	OAT 2,25% 25 de octubre de 2022	32 445 000 000			0
Vencimiento 2023		135 176 907 103			
FR0013283686	OAT 0,00% 25 de marzo de 2023*	25 861 000 000			0
FR0000571085	OAT 8,50% 25 de abril de 2023	10 606 195 903			5 370 565 200
FR0011486067	OAT 1,75% 25 de mayo de 2023*	35 237 000 000			0
FR0010585901	OATi 2,10% 25 de julio de 2023	18 554 711 200	(1)	1,13104	16 405 000 000
FR0010466938	OAT 4,25% 25 de octubre de 2023	44 918 000 000			435 085 000
Vencimiento 2024		102 176 231 190			
FR0013344751	OAT 0,00% 25 de marzo de 2024*	13 389 000 000			0
FR0011619436	OAT 2,25% 25 de mayo de 2024*	34 810 000 000			0
FR0011427848	OAT€i 0,25% 25 de julio de 2024*	16 952 231 190	(1)	1,04857	16 167 000 000
FR0011962398	OAT 1,75% 25 de noviembre de 2024*	37 025 000 000			51 000 000
Vencimiento 2025		104 631 279 698			
FR0012558310	OATi 0,10% 1 de marzo de 2025*	10 574 351 580	(1)	1,03094	10 257 000 000
FR0012517027	OAT 0,50% 25 de mayo de 2025*	36 156 000 000			0
FR00005711150	OAT 6,00% 25 de octubre de 2025	29 593 928 118			2 860 064 400
FR0012938116	OAT 1,00% 25 de noviembre de 2025*	28 307 000 000			0
Vencimiento 2026		99 302 000 000			
FR0010916924	OAT 3,50% 25 de abril de 2026	35 814 000 000			0
FR0013131877	OAT 0,50% 25 de mayo de 2026*	33 274 000 000			0
FR0013200813	OAT 0,25% 25 de noviembre de 2026*	30 214 000 000			0
Vencimiento 2027		90 747 792 750			
FR0013250560	OAT 1,00% 25 de mayo de 2027*	31 451 000 000			0
FR0011008705	OAT€i 1,85% 25 de julio de 2027	21 842 792 750	(1)	1,10345	19 795 000 000
FR0011317783	OAT 2,75% 25 de octubre de 2027	37 454 000 000			87 043 600
Vencimiento 2028		53 588 417 064			
FR0013238268	OATi 0,10% 1 de marzo de 2028*	7 528 817 450	(1)	1,02923	7 315 000 000
FR0000571226	OAT cero cupón 28 de marzo de 2028	26 599 614	(3)		46 232 603
FR0013286192	OAT 0,75% 25 de mayo de 2028*	33 272 000 000			0
FR0013341682	OAT 0,75% 25 de noviembre de 2028*	12 761 000 000			0
Vencimiento 2029		46 906 685 732			
FR0000571218	OAT 5,50% 25 de abril de 2029	35 644 880 458			2 987 146 100
FR0000186413	OATi 3,40% 25 de julio de 2029	11 261 805 274	(1)	1,28940	8 734 144 000
Vencimiento 2030		46 436 578 000			
FR0011883966	OAT 2,50% 25 de mayo de 2030*	33 208 000 000			0
FR0011982776	OAT€i 0,70% 25 de julio de 2030*	13 228 578 000	(1)	1,03510	12 780 000 000
Vencimiento 2031		45 948 000 000			
FR0012993103	OAT 1,50% 25 de mayo de 2031*	45 948 000 000			65 500 000
Vencimiento 2032		45 671 005 450			
FR0000188799	OAT€i 3,15% 25 de julio de 2032	13 508 682 850	(1)	1,27621	10 585 000 000
FR0000187635	OAT 5,75% 25 de octubre de 2032	32 162 322 600			11 303 157 400
Vencimiento 2033 y posteriores		251 651 251 740			
FR0013313582	OAT 1,25% 25 de mayo de 2034*	8 634 000 000			0
FR0010070060	OAT 4,75% 25 de abril de 2035	26 678 000 000			4 885 337 000
FR0013154044	OAT 1,25% 25 de mayo de 2036*	29 226 000 000			0
FR0013327491	OAT€i 0,10% 25 de julio de 2036*	3 975 758 160	(1)	1,01526	3 916 000 000
FR0010371401	OAT 4,00% 25 de octubre de 2038	26 534 000 000			4 778 931 400
FR0013234333	OAT 1,75% 25 de junio de 2039*	14 793 000 000			0
FR0010447367	OAT€i 1,80% 25 de julio de 2040	14 123 384 990	(1)	1,18217	11 947 000 000
FR0010773192	OAT 4,50% 25 de abril de 2041	33 670 000 000			6 892 799 000
FR0011461037	OAT 3,25% 25 de mayo de 2045*	24 908 000 000			1 179 710 000
FR0013209871	OAT€i 0,10% 25 de julio de 2047*	8 529 108 590	(1)	1,03021	8 279 000 000
FR0013257524	OAT 2,00% 25 de mayo de 2048*	22 018 000 000			611 100 000
FR0010171975	OAT 4,00% 25 de abril de 2055	14 926 000 000			7 680 218 000
FR0010870956	OAT 4,00% 25 de abril de 2060	13 055 000 000			7 167 804 100
FR0013154028	OAT 1,75% 25 de mayo de 2066*	10 581 000 000			500 100 000

(1) Valor nominal x coeficiente de indexación (valor nominal si el coeficiente es inferior a 1)

(3) Valor actualizado a 28/03/2017; no propuesta a suscripción

Últimos indicadores coyunturales

Producción industrial, deslizamiento anual	1,6%	08/2018
Gasto de los hogares*, deslizamiento anual	-0,8%	09/2018
Tasa de desempleo (BIT)	9,1%	T2-2018
Precios al consumo, deslizamiento anual		
total	2,2%	09/2018
total ex-tabaco	1,9%	09/2018
Balanza comercial, FOB/FOB, datos desestacionalizados	-5,6 MME	08/2018
	-3,4 MME	07/2018
Balanza de pagos por cuenta corriente, datos desestacionalizados	-1,6 MME	08/2018
	0,3 MME	07/2018
Tipo de vencimiento constante a 10 años (TEC 10)	0,74%	29/10/2018
Tipo de interés a 3 meses (Euribor)	-0,32%	29/10/2018
Euro/dólar	1,14	29/10/2018
Euro/yen	127,92	29/10/2018

* Productos manufacturados

Fuente: Insee, Minefi, Banco de Francia

Situación mensual del presupuesto del Estado

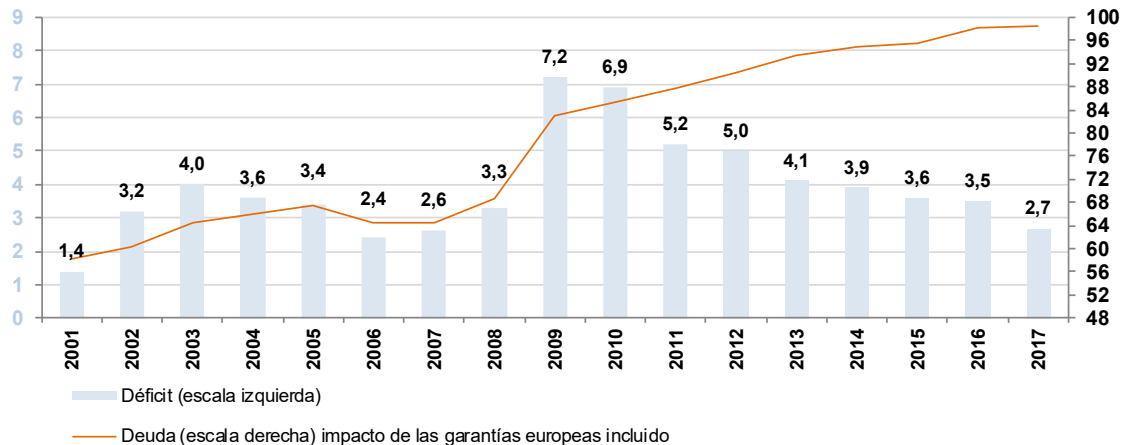
En miles de millones de euros

			Nivel a finales de agosto		
	2016	2017	2016	2017	2018
Saldo del presupuesto general	-75,85	-73,35	-59,84	-60,89	-65,99
Ingresos	303,97	313,59	192,66	201,50	197,70
Gastos	379,82	386,94	252,50	262,39	263,69
Saldo de las cuentas especiales del Tesoro	6,80	5,53	-36,21	-32,11	-31,31
Saldo global de ejecución	-69,05	-67,67	-96,05	-93,00	-97,30

Fuente: Minefi

Finanzas públicas: déficit y deuda

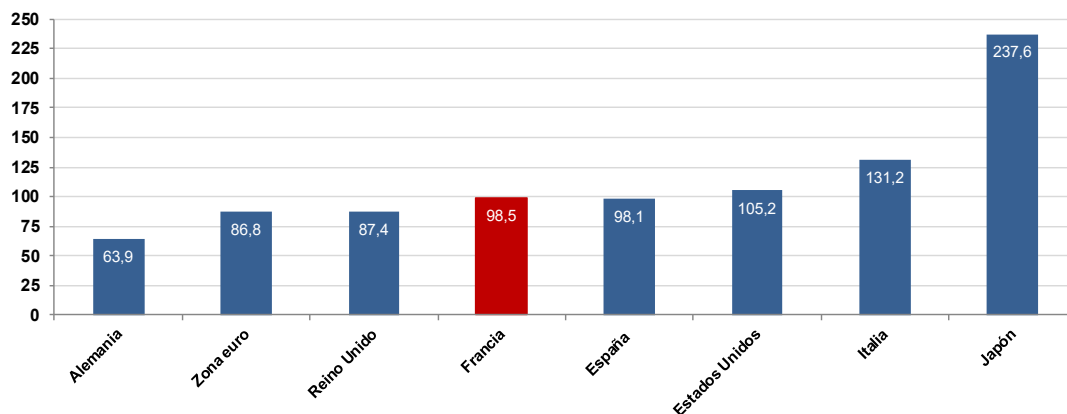
En % del PIB



Fuente: Insee (Cuentas nacionales - base 2014)

Deuda de las administraciones públicas en 2017

En % del PIB



Fuentes: Eurostat, FMI (Cuentas nacionales - base 2010)

Calendarios de los indicadores económicos franceses

Noviembre de 2018		Diciembre 2018	
8	Producción industrial: índice de octubre	7	Comercio exterior en valor en octubre
8	Comercio exterior en valor en septiembre	11	Balanza de pagos en octubre
8	Balanza de pagos en septiembre	11	Población asalariada: T3 2018
9	Producción industrial: índice de septiembre	14	Reservas internacionales netas en noviembre
13	Población asalariada: T3 2018	17	Inflación (IPC armonizado): índice de noviembre
10	Precios al consumo: índice de octubre	21	Deuda de Maastricht trimestral de las administraciones públicas - T3 2018
15	Reservas internacionales netas en octubre	21	Cuentas nacionales trimestrales: primeras estimaciones 2018 T3
16	Inflación (IPC armonizado): índice de octubre		
	Demandantes de empleo :T3 2018		
22	Encuesta mensual coyuntural a la industria: mes de noviembre		
27	Encuesta mensual coyuntural a hogares: mes de septiembre		
28	Construcción de viviendas en octubre		
29	Cuentas nacionales trimestrales: segunda estimación 2018 T3		
30	Construcción de viviendas en agosto		
30	Precios de producción y de importación de productos industriales: índice de agosto		

Fuente: Insee, Eurostat

LinkedIn : <https://www.linkedin.com/company/agencefrancetresor/>

Cada uno de los elementos de la presente publicación, propiedad exclusiva de la AFT, está protegido por las disposiciones del código de la propiedad intelectual, en particular aquellas que se refieren a los derechos de autor. Toda reproducción de los contenidos, integral o parcial, no autorizada por la AFT está estrictamente prohibida, y ello sea cual sea el medio utilizado.

En consecuencia, toda reproducción de los contenidos de la obra, limitada exclusivamente a fines no comerciales, deberá contar con la autorización expresa del titular de los derechos.

La solicitud de autorización deberá dirigirse por correo electrónico al director de la publicación a la dirección siguiente: contact@aft.gouv.fr.

Las reutilizaciones deberán especificar la fuente y la fecha de reproducción seguidas del símbolo del copyright ©Agence France Trésor .

Traducción al español: Centro de Traducción de los ministerios de Economía y Finanzas.