

N°379
2021年
12月

月報

フランス国債庁は納税者の利益を最大化し、かつ最も安全な条件を確保して国の債務と資金を管理することを任務とします。

フランス国債庁の
ニュース

第1ページ

経済
ニュース

第2ページ

国債に関する
データ

第3ページ

流通市場

第5ページ

国の市場性
債務

第6ページ

フランス経済と
国際比較

第8ページ

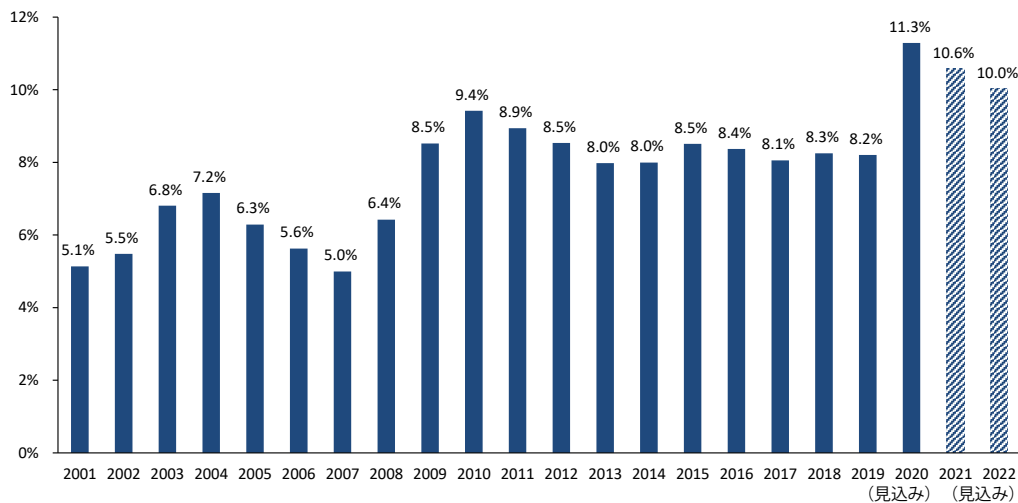
フランス国債庁の
ニュース

2022年度フランス国債庁は資金調達プログラムを安定させ、革新戦略を継続

フランス国債庁は2021年12月8日水曜日に2022年度資金調達計画を発表しました。中長期国債発行総額は2600億ユーロ（買入消却を差し引いて）で2020年度以来同水準ですが、対GDP比では減少します（下のグラフを参照）。

2022年度資金需要2976億ユーロ（うち1444億ユーロは満期償還中長期国債の借換え）の大半を中長期国債正味発行額でカバーします。2022年度財政赤字は1538億ユーロ¹の見込みです。

正味発行額（対GDP比、%）



出自：フランス国債庁

不確実性が高く、これまでユーロシステムに支えられてきた市場環境において、フランス国債庁は透明で予見性ある定期的な発行政策を継続し、市場条件の変化にできる限り発行を適応させて投資家の需要に応え、発行銘柄の流動性をできるだけ高く維持し続けます。

2022年度フランス国債庁は固定利付債では3年物指標国債1銘柄、5/6年物新発債1銘柄、10年物の指標国債を2銘柄、15年物指標国債1銘柄を新規発行します。超長期債ではSVT(プライマリーディーラーズ)と協議しながら、市場条件次第ですが20~30年物新発債の新規発行を検討します。

物価指数連動債ではフランス国債庁は発行プログラムの「10%前後」という目標を維持します。2021年度には10年物指標国債として欧州物価指数に連動する2031年償還債と仏物価指数に連動する2032年償還債の2銘柄が起債されましたが、2022年度に市場条件が相応しければ国債庁は欧州物価指数に連動する10年債(OAT€ii)を1銘柄シ団引受により新規発行します。

さらにフランス国債庁は革新の伝統に変わらず、満期10~15年の物価連動グリーン国債をシ団引受で新規発行することを検討します。さらに既発のOAT 1.75 % 25 June 2039とOAT 0.50 % 25 June 2044(発行残高は両銘柄合計で現在423億ユーロ)の追加発行は2022年度適格支出枠内で継続します。

¹ 2021年12月30日に制定された2022年当初財政法第56条に定義されたとおりです。

2021年12月に英国中央銀行は予備的な利上げを実施し、米準備金制度はテーパリング（資産買入減額）を加速し、2022年度に三回の利上げを見込むと示唆して、中央銀行はタカ派の姿勢を確認した。

ユーロ圏では欧州中央銀行（ECB）が3月にPEPP（パンデミック緊急資産購入プログラム）を終了し、いわゆる「緩和的金融条件枠組み」に終止符を打つと確認した。ECBはPEPP買入資産の償還再投資を通じてPEPPの柔軟性を維持するが、これは限定的になる。もう一つ特記すべきは2022年第2四半期にAPP（資産購入プログラム）の一時的拡大はあっても、毎月の債券買入額平均は2021年第4四半期の900億ユーロ（APPとPEPP）から2022年第2四半期には400億ユーロ、2022年第4四半期には200億ユーロと大きく減少していくことだ。

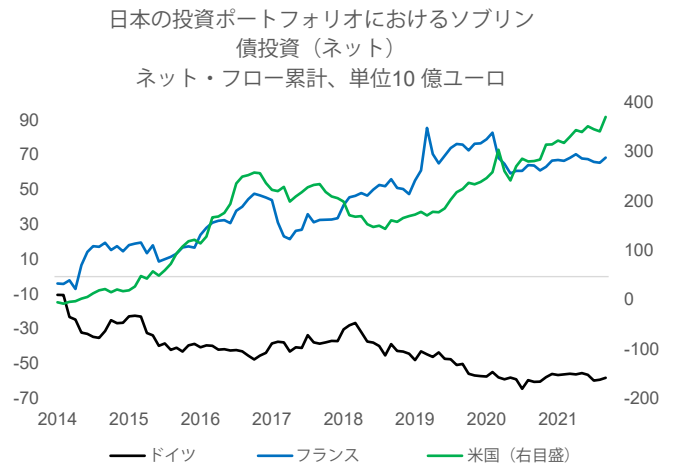
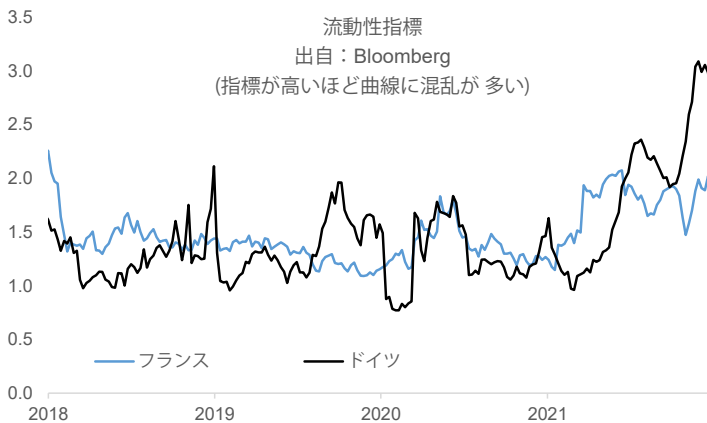
従って2022年度には債権利回りが上昇し始めるであろう。ECBの新しい措置は市場の局面を変え、ターム・プレミアムを押し上げ、2～10年利回り曲線のスティープ化をもたらすであろう。ということはOAT 10年物利回りは再び0.40%前後に高まるかもしれない。

このように「ベア」環境で金融政策スタンスが正常化していくと、リスク・プレミアムが高まり、特に周縁国においてそれが目立つであろうと我々は予測する。基礎条件が再評価される市場環境ではOATはAA格付けが有利となる。

もう一つ重要な点はOATの流動性である。PEPPは「フリー・フロート」を急激に減少させてユーロ圏ソブリン債の流動性を低下させた⁽¹⁾。特にドイツ国債がそうであり、2021年第3四半期にはユーロシステムがドイツの公的債務の43%を保有していたとされるが、我々の試算では2022年末までにはこれが48%になりかねないからである。フランス国債については保有比率は35%を超えないと試算しており、OATはユーロ圏の流動性が高いベンチマーク国債としての地位を維持している。だからOATの価格形成は基礎条件に沿っており、より把握しやすく、これはリスク管理においてOATの大きな利点となり、流動性が低下したドイツ国債がブルームバークの指標で見ると多くの破断を示すのと対照的である。

もう一つの流動性指標となるOATの買値/売値/スプレッドは我々の試算によると2021年度市場最低を記録したと見られる。年末の流動性懸念は抑制され、スプレッドは平均してドイツ国債では0.4bpであったがフランス国債は0.15bpであった。

外人投資家のOAT好みは2022年度再確認されるであろう。



⁽¹⁾ 参考：Asset purchases: from crisis to recovery (Free-floating EA-4 bond supply and 10-year EA GDP-weighted sovereign yield p.6). 「危機から回復へ向けての資産買入」 p.6 (ユーロ圏主要4カ国のフリーフローティング債権サプライとユーロ圏の10年物国債のGDP過重平均利回り)

ご注意：フランス国債庁はこの論壇をエコノミストが自由に意見を発表する場として提供しています。ここに表明された意見は著者の見解であり、フランス国債庁や経済財務復興省の見解とみなされるべきものではありません。

ここに表明された意見はこの文書を公表するために提出された日における著者の個人的見解であり、BNPパリバの公式見解ではありません。

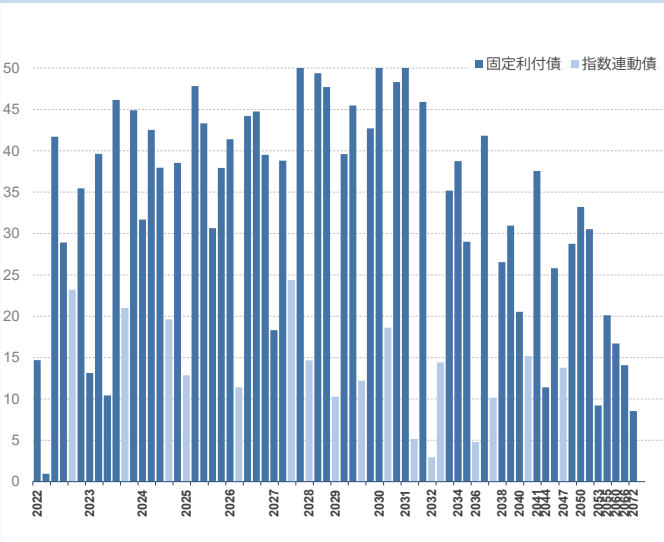
公募入札スケジュール

| | 入札日 | 短期国債 | | | | | 中期国債 | 長期国債 | 指数連動債 |
|---------|-----|------|----|----|------|-----------|------|------|-------|
| | | 3 | 10 | 17 | 24 | 31 | | | |
| 2022年1月 | 入札日 | 3 | 10 | 17 | 24 | 31 | 20 | 6 | 20 |
| | 払込日 | 5 | 12 | 19 | 26 | 2022年2月2日 | 24 | 10 | 24 |
| 2022年2月 | 入札日 | 7 | 14 | 21 | 28 | / | 17 | 3 | 17 |
| | 払込日 | 9 | 16 | 23 | 2/03 | / | 21 | 7 | 21 |

出自：フランス国債庁

国の市場性債務2021年11月30日現在

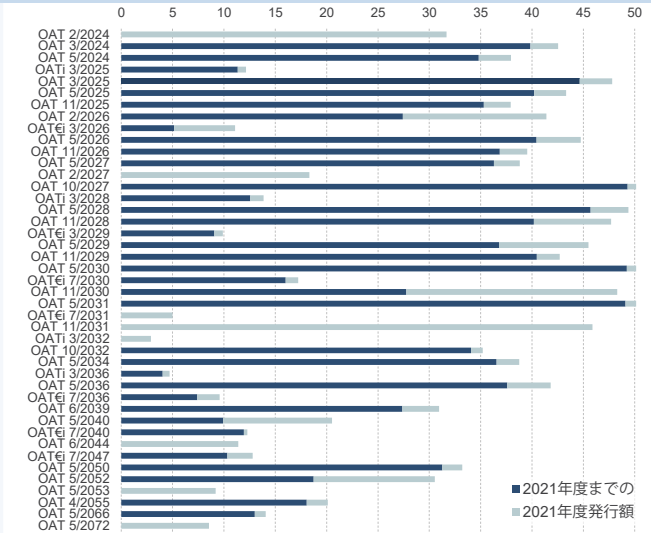
銘柄毎の現在の発行残高 単位：10億ユーロ



出自：フランス国債庁

中長期国債年初以来の発行額と累計2021年11月30日現在

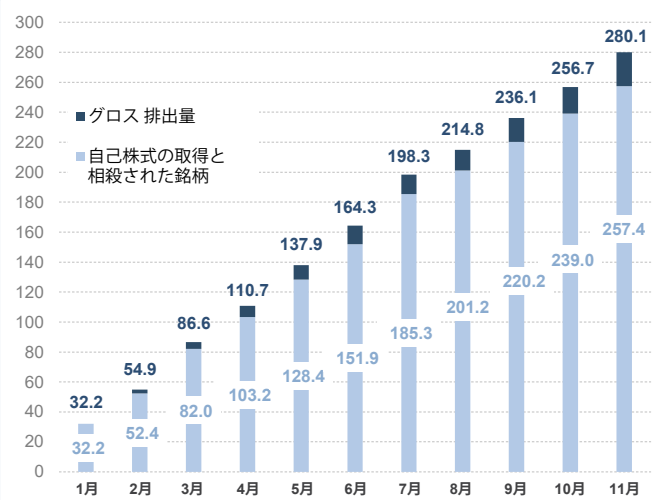
単位：10億ユーロ



出自：フランス国債庁

2021年11月30日現在の排出量

単位：10億ユーロ



出自：フランス国債庁

中長期国債償還予定表2021年11月30日現在

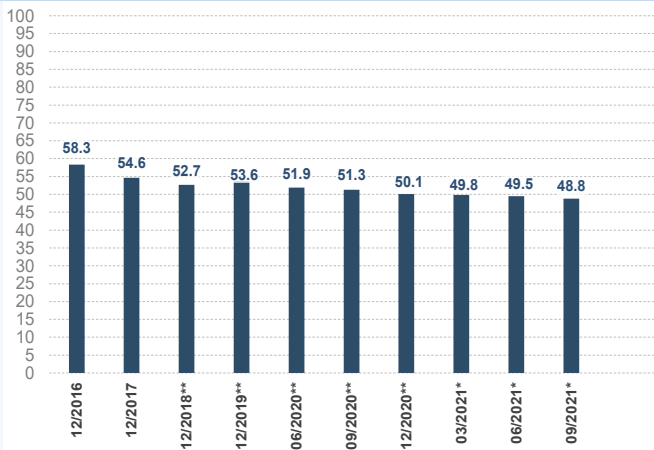
単位：10億ユーロ

| 月 | 利子 | 償還額 |
|----------|------|------|
| 2021年12月 | | |
| 2022年1月 | | |
| 2022年2月 | | 14.7 |
| 2022年3月 | 0.1 | |
| 2022年4月 | 10.5 | 42.7 |
| 2022年5月 | 8.8 | 28.8 |
| 2022年6月 | 0.6 | |
| 2022年7月 | 2.5 | 23.5 |
| 2022年8月 | | |
| 2022年9月 | | |
| 2022年10月 | 9.1 | 35.5 |
| 2022年11月 | 1.5 | |

出自：フランス国債庁

国の市場性債務非居住者保有比率、2021年第3四半期

市場性債務（市価ベース）に対する%



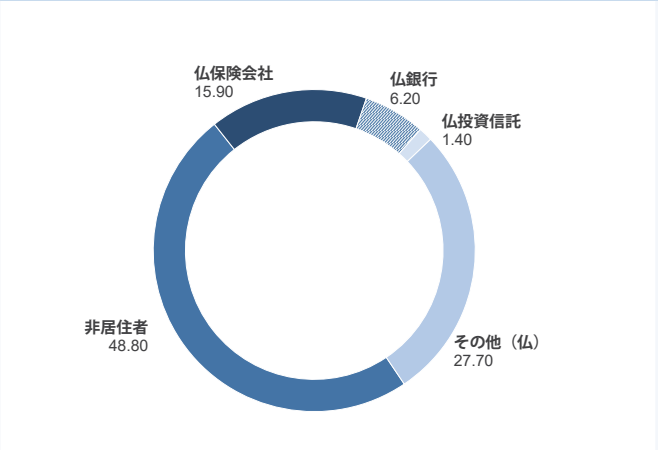
* 四半期ポジションをもとに作成した比率

** 最新年次報告書のポジションで見直した数値

出自：フランス銀行

国債保有者カテゴリー別内訳 2021年第3四半期

カテゴリー毎の%市価ベース



出自：フランス銀行

国の市場性債 2021年11月30日現在

単位：ユーロ

| | |
|----------------|--------------------------|
| 中長期国債合計 | 1 985 447 668 264 |
| ストリップス債残高 | 58 627 980 500 |
| 平均残存期間 | 9年42日 |
| 短期国債合計 | 165 797 000 000 |
| 平均残存期間 | 117日 |
| 総発行残高 | 2 151 244 668 264 |
| 平均残存期間 | 8年160日 |

出自：フランス国債庁

2018年度末から2021年11月30日までの国の市場性債務

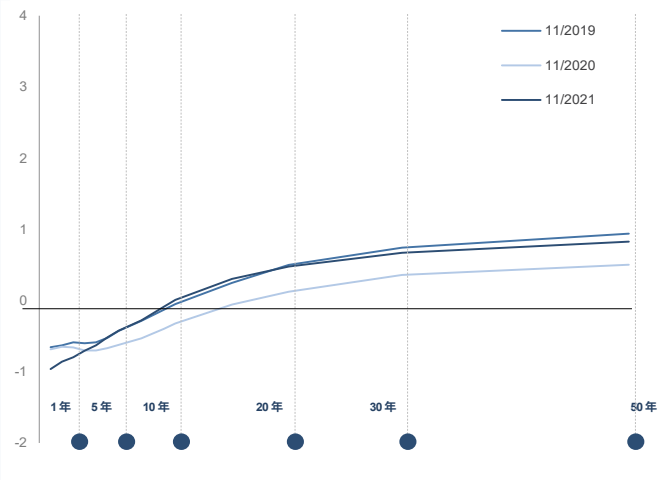
単位：10億ユーロ

| | 2018年 | 2019年 | 2020年 | 2021年 10月末 | 2021年 11月末 |
|---------------------|--------------|--------------|--------------|---------------|---------------|
| 市場性債務残高 | 1 756 | 1 823 | 2 001 | 2 131 | 2 151 |
| うち指数連動債 | 220 | 226 | 220 | 232 | 235 |
| 中長期国債 | 1 644 | 1 716 | 1 839 | 1 966 | 1 985 |
| 短期国債 | 113 | 107 | 162 | 165 | 166 |
| 市場性債務の平均残存期間 | 7年 | 8年 | 8年 | 8年 | 8年 |
| | 336日 | 63日 | 73日 | 176日 | 160日 |

出自：フランス国債庁

フランス国債利回り曲線

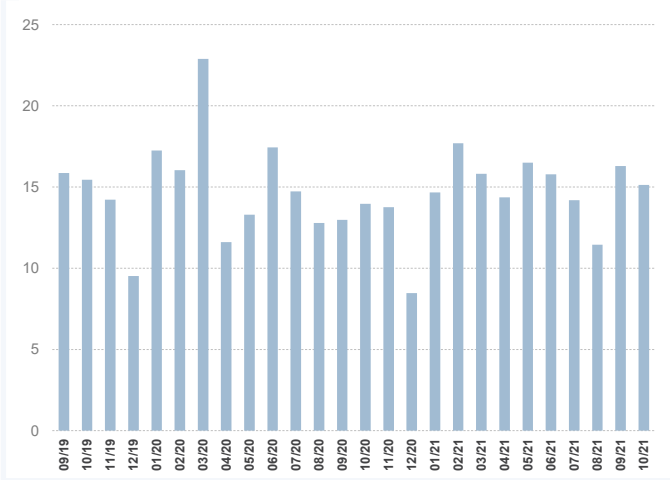
月末の値、%



出自：Bloomberg

中長期国債一日平均出来高

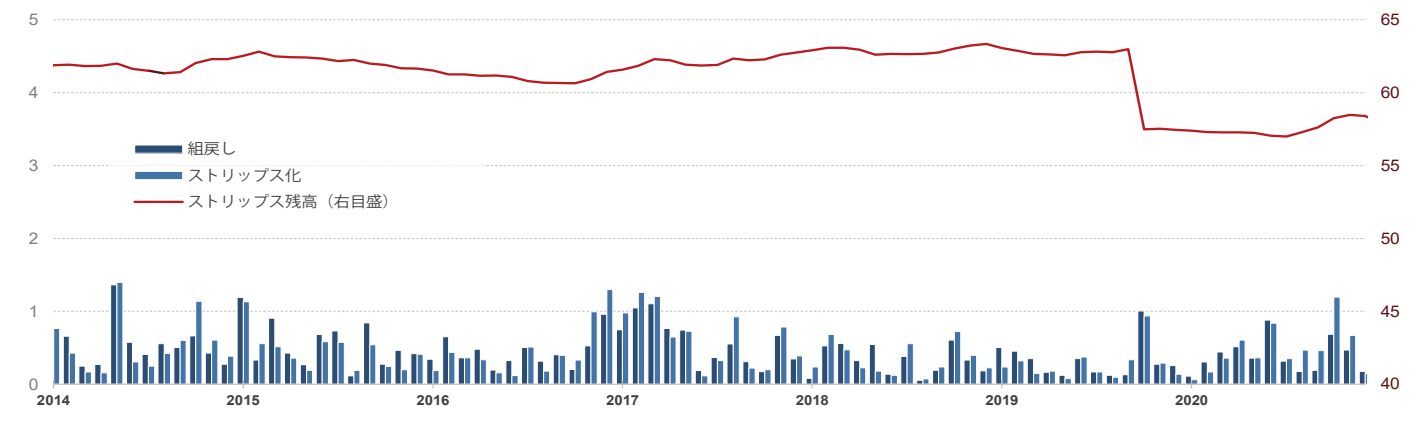
単位：10億ユーロ



出自：SVTの申告、但しユーロシステムの公債買入プログラムに係る取引は除外

ストリップス債と組戻しの出来高

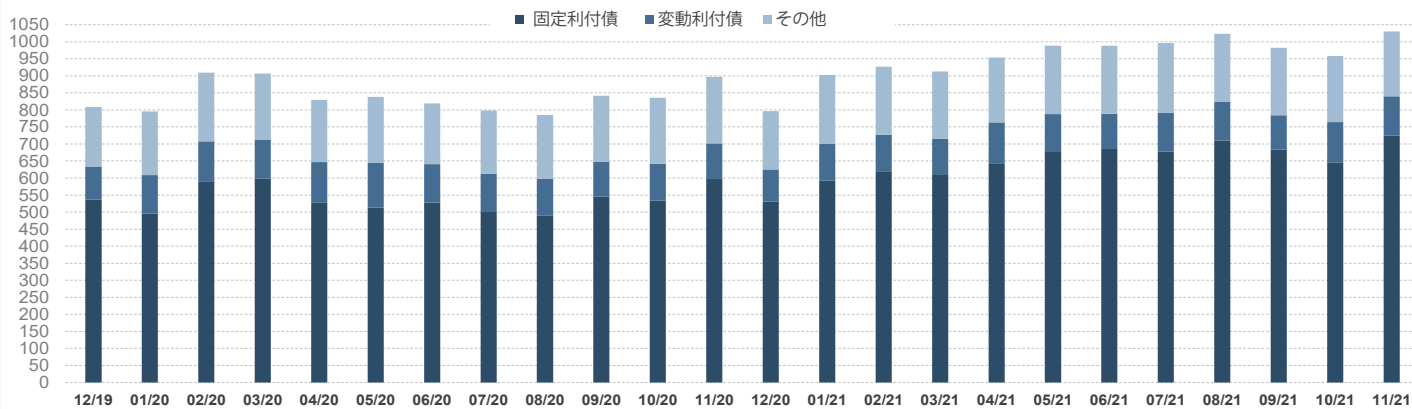
単位：10億ユーロ



出自：Euroclear

月末のSVTレポ取引高

単位：10億ユーロ



出自：SVT（プライマリーディーラー）の申告

短期国債、2021年11月30日現在

| ISINコード | 期日 | 発行残高(€) |
|--------------|----------------------|----------------|
| FR0126461708 | BTF 1 December 2021 | 4 874 000 000 |
| FR0126893512 | BTF 8 December 2021 | 9 114 000 000 |
| FR0126461815 | BTF 15 December 2021 | 12 046 000 000 |
| FR0126893520 | BTF 5 January 2022 | 9 811 000 000 |
| FR0126893538 | BTF 12 January 2022 | 5 589 000 000 |
| FR0126893603 | BTF 19 January 2022 | 6 550 000 000 |
| FR0126461823 | BTF 26 January 2022 | 7 193 000 000 |
| FR0126893611 | BTF 2 February 2022 | 6 903 000 000 |
| FR0126893546 | BTF 9 February 2022 | 7 771 000 000 |
| FR0126893629 | BTF 16 February 2022 | 6 898 000 000 |
| FR0126461831 | BTF 23 February 2022 | 7 126 000 000 |
| FR0126893595 | BTF 9 March 2022 | 8 201 000 000 |
| FR0126461849 | BTF 23 March 2022 | 8 522 000 000 |
| FR0126893660 | BTF 6 April 2022 | 8 215 000 000 |
| FR0126750787 | BTF 21 April 2022 | 8 328 000 000 |
| FR0126893678 | BTF 4 May 2022 | 1 907 000 000 |
| FR0126750795 | BTF 18 May 2022 | 9 057 000 000 |
| FR0126750803 | BTF 15 June 2022 | 6 988 000 000 |
| FR0126893561 | BTF 13 July 2022 | 6 455 000 000 |
| FR0126893579 | BTF 10 August 2022 | 6 390 000 000 |
| FR0126893587 | BTF 7 September 2022 | 7 122 000 000 |
| FR0126893694 | BTF 5 October 2022 | 6 551 000 000 |
| FR0126893702 | BTF 2 November 2022 | 4 186 000 000 |

中長期国債 (2022-2024償還物) : 2021年11月30日現在

| ISINコード | 銘柄 | 発行残高(€) | 連動係数 | 額面発行残高(€) | ストリップス債(€) | CAC* |
|--------------|----------------------------|--------------------|---------|----------------|---------------|------|
| 2022年償還物 | | 144 935 986 740 | | | | |
| FR0013398583 | OAT 0.00% 25 February 2022 | 14 686 000 000 | | | 0 | × |
| FR0000571044 | OAT 8.25% 25 April 2022 | 960 939 990 | | | 0 | |
| FR0011196856 | OAT 3.00% 25 April 2022 | 41 693 000 000 | | | 122 509 300 | |
| FR0013219177 | OAT 0.00% 25 May 2022 | 28 902 000 000 | | | 0 | × |
| FR0010899765 | OAT€i 1.10% 25 July 2022 | 23 223 046 750 (1) | 1.16975 | 19 853 000 000 | 0 | |
| FR0011337880 | OAT 2.25% 25 October 2022 | 35 471 000 000 | | | 0 | |
| 2023年償還物 | | 175 275 955 583 | | | | |
| FR0013479102 | OAT 0.00% 25 February 2023 | 13 135 000 000 | | | 0 | × |
| FR0013283686 | OAT 0.00% 25 March 2023 | 39 645 500 000 | | | 0 | × |
| FR0000571085 | OAT 8.50% 25 April 2023 | 10 425 695 903 | | | 5 329 365 200 | |
| FR0011486067 | OAT 1.75% 25 May 2023 | 46 141 000 000 | | | 0 | × |
| FR0010585901 | OATi 2.10% 25 July 2023 | 21 010 759 680 (1) | 1.16416 | 18 048 000 000 | 0 | |
| FR0010466938 | OAT 4.25% 25 October 2023 | 44 918 000 000 | | | 453 985 000 | |
| 2024年償還物 | | 170 321 830 980 | | | | |
| FR0014001N46 | OAT 0.00% 25 February 2024 | 31 676 000 000 | | | 0 | × |
| FR0013344751 | OAT 0.00% 25 March 2024 | 42 533 000 000 | | | 0 | × |
| FR0011619436 | OAT 2.25% 25 May 2024 | 37 948 000 000 | | | 0 | × |
| FR0011427848 | OAT€i 0.25% 25 July 2024 | 19 628 830 980 (1) | 1.09542 | 17 919 000 000 | 0 | × |
| FR0011962398 | OAT 1.75% 25 November 2024 | 38 536 000 000 | | | 42 000 000 | × |

(1) 額面連動係数 (連動係数が1未満の場合は額面)

* 2013年3月1日以降発行された債券は、すべてのユーロ圏発行債券がそうであるように、集団行動条項 (CAC) があるため、2012年末日までに発行された債券に統合することはできません。

中長期国債 (2025償還物) : 2021年11月30日現在

| ISINコード | 銘柄 | 発行残高(€) | 連動係数 | 額面発行残高(€) | ストリップス債(€) | CAC* |
|-------------------|----------------------------|------------------------|---------|----------------|----------------|------|
| 2025年償還物 | | 172 600 802 678 | | | | |
| FR0012558310 | OATi 0.10% 1 March 2025 | 12 879 874 560 (1) | 1.06112 | 12 138 000 000 | 0 | × |
| FR0013415627 | OAT 0.00% 25 March 2025 | 47 814 000 000 | | | 0 | × |
| FR0012517027 | OAT 0.50% 25 May 2025 | 43 331 000 000 | | | 0 | × |
| FR0000571150 | OAT 6.00% 25 October 2025 | 30 653 928 118 | | | 2 814 064 400 | |
| FR0012938116 | OAT 1.00% 25 November 2025 | 37 922 000 000 | | | 0 | × |
| 2026年償還物 | | 181 260 165 350 | | | | |
| FR0013508470 | OAT 0.00% 25 February 2026 | 41 396 000 000 | | | 0 | × |
| FR0013519253 | OAT€i 0.10% 1 March 2026 | 11 392 165 350 (1) | 1.02771 | 11 085 000 000 | 0 | × |
| FR0010916924 | OAT 3.50% 25 April 2026 | 44 202 000 000 | | | 0 | |
| FR0013131877 | OAT 0.50% 25 May 2026 | 44 743 000 000 | | | 0 | × |
| FR0013200813 | OAT 0.25% 25 November 2026 | 39 527 000 000 | | | 0 | × |
| 2027年償還物 | | 135 637 190 000 | | | | |
| FR0014003513 | OAT 0.00% 25 February 2027 | 18 332 000 000 | | | 0 | × |
| FR0013250560 | OAT 1.00% 25 May 2027 | 38 814 000 000 | | | 0 | × |
| FR0011008705 | OAT€i 1.85% 25 July 2027 | 24 392 190 000 (1) | 1.15275 | 21 160 000 000 | 0 | |
| FR0011317783 | OAT 2.75% 25 October 2027 | 54 099 000 000 | | | 62 743 600 | |
| 2028年償還物 | | 111 798 414 937 | | | | |
| FR0013238268 | OATi 0.10% 1 March 2028 | 14 670 017 280 (1) | 1.05936 | 13 848 000 000 | 0 | × |
| FR0000571226 | OATゼロクーポン債28 March 2028 | 31 397 657 (2) | | 46 232 603 | - | |
| FR0013286192 | OAT 0.75% 25 May 2028 | 49 380 000 000 | | | 0 | × |
| FR0013341682 | OAT 0.75% 25 November 2028 | 47 717 000 000 | | | 0 | × |
| 2029年償還物 | | 150 271 651 856 | | | | |
| FR0013410552 | OAT€i 0.10% 1 March 2029 | 10 271 799 390 (1) | 1.03787 | 9 897 000 000 | 0 | × |
| FR0000571218 | OAT 5.50% 25 April 2029 | 39 618 880 458 | | | 2 279 946 100 | |
| FR0013407236 | OAT 0.50% 25 May 2029 | 45 491 000 000 | | | 0 | × |
| FR0000186413 | OATi 3.40% 25 July 2029 | 12 189 972 008 (1) | 1.32714 | 9 185 144 000 | 0 | |
| FR0013451507 | OAT 0.00% 25 November 2029 | 42 700 000 000 | | | 0 | × |
| 2030年償還物 | | 119 132 823 200 | | | | |
| FR0011883966 | OAT 2.50% 25 May 2030 | 52 189 000 000 | | | 0 | × |
| FR0011982776 | OAT€i 0.70% 25 July 2030 | 18 633 823 200 (1) | 1.08135 | 17 232 000 000 | 0 | × |
| FR0013516549 | OAT 0.00% 25 November 2030 | 48 310 000 000 | | | 0 | × |
| 2031年償還物 | | 104 310 529 300 | | | | |
| FR0012993103 | OAT 1.50% 25 May 2031 | 53 267 000 000 | | | 58 900 000 | × |
| FR0014001N38 | OAT€i 0.10% 25 July 2031 | 5 147 529 300 (1) | 1.02930 | 5 001 000 000 | 0 | × |
| FR0014002WK3 | OAT 0.00% 25 November 2031 | 45 896 000 000 | | | 0 | × |
| 2032年以降償還物 | | 519 902 317 640 | | | | |
| FR0014003N51 | OATi 0.10% 1 March 2032 | 2 938 352 040 (1) | 1.01814 | 2 886 000 000 | 0 | × |
| FR0000188799 | OAT€i 3.15% 25 July 2032 | 14 420 215 680 (1) | 1.33323 | 10 816 000 000 | 0 | |
| FR0000187635 | OAT 5.75% 25 October 2032 | 35 192 322 600 | | | 10 590 157 400 | |
| FR0013313582 | OAT 1.25% 25 May 2034 | 38 746 000 000 | | | 0 | × |
| FR0010070060 | OAT 4.75% 25 April 2035 | 29 004 000 000 | | | 3 348 737 000 | |
| FR0013524014 | OATi 0.10% 1 March 2036 | 4 781 639 100 (1) | 1.01521 | 4 710 000 000 | 0 | × |
| FR0013154044 | OAT 1.25% 25 May 2036 | 41 823 000 000 | | | 100 000 | × |
| FR0013327491 | OAT€i 0.10% 25 July 2036 | 10 153 315 260 (1) | 1.06062 | 9 573 000 000 | 0 | × |
| FR0010371401 | OAT 4.00% 25 October 2038 | 26 534 000 000 | | | 4 659 641 400 | |
| FR0013234333 | OAT 1.75% 25 June 2039 | 30 941 000 000 | | | 0 | × |
| FR0013515806 | OAT 0.50% 25 May 2040 | 20 536 000 000 | | | 0 | × |
| FR0010447367 | OAT€i 1.80% 25 July 2040 | 15 165 677 200 (1) | 1.23499 | 12 280 000 000 | 0 | |
| FR0010773192 | OAT 4.50% 25 April 2041 | 37 558 000 000 | | | 5 492 099 000 | |
| FR0014002JM6 | OAT 0.50% 25 June 2044 | 11 402 000 000 | | | 0 | × |
| FR0011461037 | OAT 3.25% 25 May 2045 | 25 824 000 000 | | | 706 510 000 | × |
| FR0013209871 | OAT€i 0.10% 25 July 2047 | 13 774 795 760 (1) | 1.07624 | 12 799 000 000 | 0 | × |
| FR0013257524 | OAT 2.00% 25 May 2048 | 28 759 000 000 | | | 587 300 000 | × |
| FR0013404969 | OAT 1.50% 25 May 2050 | 33 195 000 000 | | | 191 900 000 | × |
| FR0013480613 | OAT 0.75% 25 May 2052 | 30 529 000 000 | | | 678 100 000 | × |
| FR0014004J31 | OAT 0.75% 25 May 2053 | 9 199 000 000 | | | 10 000 000 | × |
| FR0010171975 | OAT 4.00% 25 April 2055 | 20 118 000 000 | | | 11 124 918 000 | |
| FR0010870956 | OAT 4.00% 25 April 2060 | 16 696 000 000 | | | 8 833 404 100 | |
| FR0013154028 | OAT 1.75% 25 May 2066 | 14 075 000 000 | | | 1 211 200 000 | × |
| FR0014001NN8 | OAT 0.50% 25 May 2072 | 8 537 000 000 | | | 30 400 000 | × |

(1) 額面連動係数 (連動係数が1未満の場合は額面)

(2) 2021年03月28日現在の価値。公募対象外。

* 2013年3月1日以降発行された債券は、すべてのユーロ圏発行債券がそうであるように、集団行動条項 (CAC) があるため、2012年末日までに発行された債券に統合することはできません。

最新景気指標

| | | |
|-------------------------------|--------|-------------|
| 鉱工業生産 前年同期比 | 1.2% | 10/2021 |
| 家計の消費* 前年同期比 | 0.8% | 10/2021 |
| 失業率 (ILO) | 8.1% | 2021年第3四半期の |
| 消費者物価 前年同期比 | | |
| ・全品目 | 2.8% | 11/2021 |
| ・たばこを除く全品目 | 2.8% | 11/2021 |
| 貿易収支、FOB-FOB、季節調整済み | -75 億 | 10/2021 |
| " | -69 億 | 09/2021 |
| 経常収支、季節調整済み | -26 億 | 10/2021 |
| " | -28 億 | 09/2021 |
| 10年コンスタント・マチュリティーレート (TEC 10) | 0.10% | 31/12/2021 |
| 3ヵ月金利 (Euribor) | -0.57% | 31/12/2021 |
| ユーロ/ドル | 1.13 | 31/12/2021 |
| ユーロ/円 | 130.42 | 31/12/2021 |

*工業製品

出自：Insee (国立統計経済研究所)・経済財務省・フランス銀行

月毎の政府予算状況

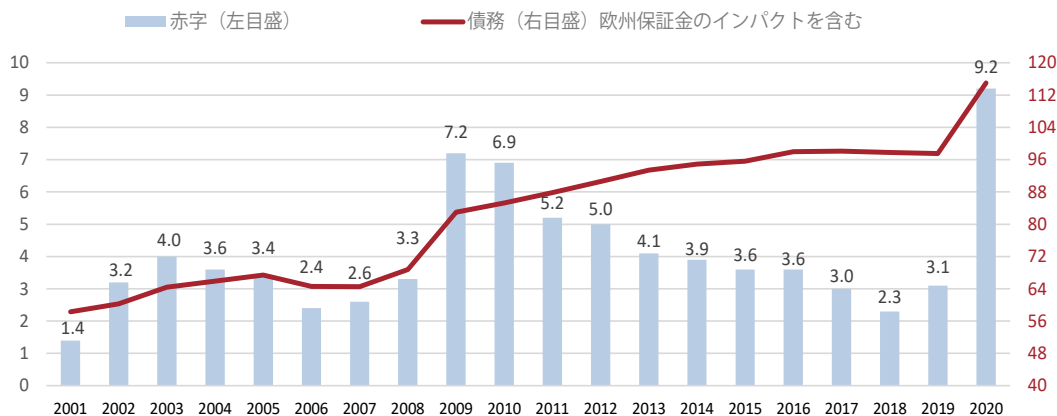
単位：10億ユーロ

| | 2019 | 2020 | 10月末のレベル | | |
|----------|--------|---------|----------|---------|---------|
| | | | 2019 | 2020 | 2021 |
| 一般予算収支 | -96.91 | -172.68 | -102.47 | -152.24 | -168.89 |
| 歳入 | 301.07 | 282.69 | 238.18 | 219.28 | 243.89 |
| 歳出 | 397.98 | 455.37 | 340.64 | 371.52 | 412.79 |
| 国庫特別勘定収支 | 4.06 | -5.42 | -5.21 | -7.62 | -2.73 |
| 予算執行総収支 | -92.69 | -178.10 | -107.68 | -159.85 | -171.62 |

出自：経済財務省

公共財政：赤字と債務

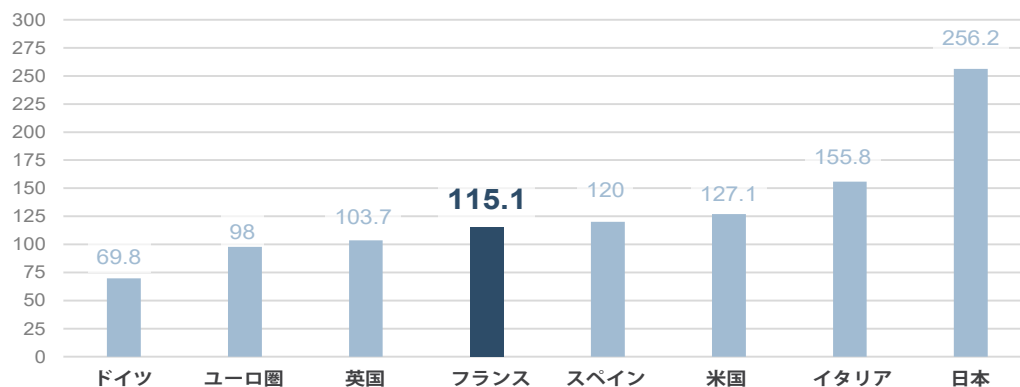
対GDP%




出自：Insee (国立統計経済研究所) 国民勘定

2020年度の一般政府債務


対GDP%



出所：Eurostat、IMF、INSEE

2022年1月 

| | | | | | |
|---------------------------------------|--|------------------------------|--------------------------------|-------------------------------------|---|
| 5 家計の景況感: 12月の調査 | 7 鉱工業生産: 11月の指数 | 7 11月の国際収支 | 7 11月の貿易統計- 金額ベース | 14 12月の消費者 物価指数 | 14 12月のネット 外貨準備高 |
| 20 産業界の景気 観測:1月の 月例調査 | 20 産業界の景気観測: 1月の 四半期調査 | 20 12月の調和化 物価指数 | 26 家計の景況感: 1月の調査 | 28 2021年第4四半期 GDP1次速報値 | 28 工業の生産者 価格と輸入価格: 12月の指数 |

2022年2月 

| | | | | | |
|-------------------------------|-----------------------------|---------------------------------------|--|-----------------------------|---------------------------------------|
| 4 鉱工業生産: 12月の指数 | 8 12月の国際収支 | 8 12月の貿易統計- 金額ベース | 15 1月のネット 外貨準備高 | 18 1月の消費者 物価指数 | 23 産業界の景気 観測:2月の 月例調査 |
| 23 家計の景況感: 2月の調査 | 23 1月の調和化 物価指数 | 25 2021年第4四半期の 国民所得勘定:細目 | 25 工業の生産者 価格と輸入価格: 1月の指数 | | |

出自: Insee (国立統計経済研究所)、Eurostat

発行責任者: Anthony Requin
執筆: Agence France Trésor
仏語・英語・アラブ語・中国語・スペイン語・日本語・ロシア語版があります。

www.aft.gouv.fr

Bloomberg: TREX<GO> • REUTERS: <TRESOR> • in • 

ご注意:

この刊行物はAgence France Trésor (フランス国債庁)の独占的所有物であり、その構成要素は全て知的所有権法典の規定、特に著作権に関わる規定により保護されています。この文書の内容の全部又は部分的な無断複製・転載は、どのような手段によるものであれ、禁止されます。

従ってこの著作物の内容の複製・転載は、非商業的利用に限定され、且つ権利者の許諾をいかなる場合でも得なければなりません。

許諾申請にあたっては、発行責任者に電子メールを送って (contact@aft.gouv.fr)、英語または仏語で許諾を求めて下さい。

再利用にあたっては、出所、複製の日付とコピーライト表示@Agence France Trésorを明記してください。

翻訳: 経済財務省翻訳センター



AGENCE
FRANCE TRÉSOR