

N°371  
2021年  
4月

# 月報

フランス国債庁は納税者の利益を最大化し、かつ最も安全な条件を確保して国の債務と資金を管理することを任務とします。

フランス国債庁の  
ニュース

第1ページ

経済  
ニュース

第2ページ

国債に関する  
データ

第4ページ

流通市場

第6ページ

国の市場性  
債務

第7ページ

フランス経済と  
国際比較

第9ページ

フランス国債庁の  
ニュース

## 2020年度予算施行について

昨年はCovid-19 危機に対する支援政策により財政赤字が膨らみ、4度にわたり修正予算法が採択されたことを受けて、2020年度の政府の資金需要は当初予算法見込み額に比して790億ユーロ増えましたが、第4次修正予算法見込み額を525億ユーロ下回る3095億ユーロとなり、うち財政赤字補填額が1781億ユーロ、中長期国債満期償還額が1361億ユーロでした。

資金需要が第4次修正予算法見込み額より軽減されたのは主として、2020年11月30日に国会が採択した第4次修正予算法ではパンデミック第二波のフランス経済に及ぼすインパクトの規模が見通せない状況下、財政赤字を2233億ユーロと見込んでいたのが、これを452億ユーロ下回ったことで説明されます。

(単位：10億ユーロ)	2020年度					予算執行
	当初予算法 (2019年12月28日)	修正予算法(LFR 1) (2020年3月23日)	LFR 2 (2020年4月15日)	LFR 3 (2020年7月23日)	LFR 4 (2020年11月30日)	
<b>資金調達需要</b>						
中長期国債償還	136.4	136.4	136.2	136.2	136.1	136.1
うち中長期国債償還額 (額面)	130.5	130.5	130.5	130.5	130.5	130.5
うち満期に支払われる指数連動加算額 (物価指数連動国債)	5.9	5.9	5.7	5.7	5.6	5.6
他の債務の償還	0.5	0.5	0.5	0.5	0.5	0.5
SNCF Réseau 社債償還	1.8	1.7	1.7	1.7	1.7	1.7
財政赤字補填	93.1	109.0	185.5	225.1	223.3	178.1
その他の手持ち資金需要	-1.3	-1.5	0.7	0.7	0.4	-6.9
<b>合計</b>	<b>230.5</b>	<b>246.1</b>	<b>324.6</b>	<b>364.2</b>	<b>362.0</b>	<b>309.5</b>
<b>資金調達源</b>						
中長期国債発行 (買入消却を差引いた正味発行額)	205.0	210.0	245.0	260.0	260.0	260.0
債務削減のために公債公庫に充てられた資金	2.0	0.0	0.0	0.0	0.0	0.0
短期国債発行残高の増減	10.0	27.5	64.1	82.9	53.7	54.7
国庫預託元預託金の増減	6.4	0.0	0.0	1.8	15.0	27.8
国庫口座残高の増減	3.6	4.1	9.0	9.0	11.0	-63.4
その他の短期資金源	3.5	4.5	6.5	10.5	22.3	30.4
<b>合計</b>	<b>230.5</b>	<b>246.1</b>	<b>324.6</b>	<b>364.2</b>	<b>362.0</b>	<b>309.5</b>

出自：フランス国債庁、公会計総局2021年4月14日

資金需要を賄うためにフランス国債庁は資金調達源として2895億ユーロの中長期OATを発行し、2021年度・2022年度償還債を295億ユーロ買入消却したので、正味発行額は2020年度当初予算法見込み額を550億ユーロ上回りました。短期国債では、BTF発行残高は547億ユーロ増大し、当初予算法見込み額を447億ユーロ上回りました。債務総残高におけるBTFの比率は2019年度末に5.9%であったものが2020年度末は8.1%となりましたが、歴史的に見るとこれは中程度といえ、2008年の金融危機前の2006年と同レベルで、危機後このレベルに回復したのは2016年でした。

2020年度フランスはユーロシステム、とりわけPEPP (パンデミック緊急債券買入プログラム) の断固たる支持を得、また極めて有利な資金調達条件を享受し、中長期資金調達コストはマイナス領域で平均-1.3%でした。このような低金利環境下において、2020年度も発行プレミアムの入金が引続き多く、「他の手持ち資金源」は当初予算法計上額35億ユーロに対し304億ユーロに達しました。

国庫預託元からの預入れは、当初予算法では2019年度末に比べて64億ユーロ増とされていたものが、278億ユーロ増となりました。予算執行において財政赤字が第4次修正予算法見込み額より大きく軽減されたことと国庫預託元からの預託金増大により、2020年度末の手持ち資金は2019年度末に比べて当初予算法では36億ユーロ減とされていたのが、予算執行では634億ユーロ増となりました。

去る4月27日に欧州委員会に提出された「安定プログラム」はフランス政府が策定した2021年から2027年までの経済成長予測と財政軌道をアップデートします。この見通しは復興計画のインパクトを含むもので、復興計画は2022年を目処に危機前の経済レベルを取り戻すべく経済回復を加速し成長のポテンシャルを支え、環境移行を加速し投資とイノベーション、社会と地域の一体性を促進してコロナ後のフランス経済に備えるものです。

フランスのGDPは2020年度8.2%減少した後、2021年には5%、2022年には4%伸び、経済活動は2022年度に2019年度のレベルを取り戻します。家計消費は、マクロン政権成立当初から講じてきた購買力向上と減税の措置、加えてコロナ危機対策緊急措置が支えとなって、制限措置軽減に連れて予測期間中活発に推移するでしょう。中期経済成長シナリオは危機以前にポテンシャルGDPの目標であった年1.35%のペースを回復すると想定していますが、コロナ禍発生以前のトレンドに比して2.25ポイントの恒常的GDP損失が今回の危機により生じ、これは取り戻せないと仮定しています。物価は主としてエネルギー価格の影響で2020年度の年平均+0.5%に続いて2021年度は+1.1%に上昇する見込みです。2022年度は統制価格（たばこ）引下げと原油価格凍結の仮定をもとに+0.8%に下がるとしています。

財政収支は、2019年度は対GDP比で-3.1%（CICE - 競争力雇用タックスクレジット - の変更に係る二重の特別コストを除外すると対GDPで-2.2%）でしたが、2020年度は衛生・経済上の大きな危機の影響で対GDP-9.2%に落ち込みました。2020年度第4次修正予算法の見込み-11.03%ほどではありませんでしたが、財政赤字の悪化は広範な危機に効果的に対処するために大規模な支援措置が講じられたことで説明されます。2021年に入ってもフランスの衛生事情は困難で上期はウィルス変異種の出現により封じ込め措置強化を余儀なくされ、ワクチン接種で可能となる正常復帰を遅らせています。その結果財政収支の見込みは2020年度のレベルに近く、2021年度は対GDPで-9.0%となっています。

成長に弾みがつけば2020年度に比べて赤字は是正されるとはいえ、2020年度に開始された支援策と例外的な保健支出に加えて、迅速な復興計画実施を全国的にあらゆるセクターで進めるため、今年度の赤字縮小は限られています。2022年以降は景気が危機以前のレベルを上回り、自由裁量に基づく施策のコストは縮小し、その大半は復興措置で実施されます。2022年度の財政収支は対GDP比-5.3%と明確な減少をみるでしょう。

公的支出（タックス・クレジットを除外）の増大は、2020年度の実質+6.9%に続いて2021年度は+2.7%、2022年度は-3.3%の見込みです。2022年度に低下するのは緊急措置終了と2021年度に復興計画の大半が実施されることを反映します。対GDP比では、2020年度は61.3%でしたが2021年度は60.4%、2022年度は56%（2019年度は53.8%だった）の見込みで、これはGDPが危機以前のトレンドに戻らないことに支援・復興措置が重なることに起因します。

国民負担率は2020年度GDPが縮小したため対GDPで9ポイント増加して44.7%でした。2021年度は43.5%、2022年度は43.4%に縮小するでしょう。このように軌道に凸凹が生じるのは、2020年度に危機下において国民負担の経過的抵抗があったことに一部起因します。2021年度には逆の現象が見られ、景気回復に比べて国民負担の自然増は小さく、国民負担率は低下するでしょう。よって2021年度には国民負担の危機に対する抵抗は解消し、2020年と2021年の累計では国民負担の自然増は名目GDPと同じペースで推移するでしょう。

2020年度の債務は対GDP比115.7%でした。2019年度に対して20ポイント近い増大があり、これはコロナ危機による前代未聞の赤字増大とGDP低下の結果でした。2021年は景気回復にもかかわらず赤字は依然大きく、債務比率は117.8%に増加し、2022年度にGDPが追いついて116.3%に低下する見込みです。

政府は、危機からの脱出期における経済復興を優先し、2027年を目処に公的債務を安定から縮小へと導くことを目指し、これを踏まえて支出管理と意図的かつ信頼性ある債務の持続可能な負担の軌道を選びます。この仮定と支出の自然増を考慮すると、債務は2020年と2021年のショックに続いて年々GDPの1ポイント近く増加し、財政赤字は対GDP比4.5%程度で推移するでしょう。増税はせずに必要な政策を講じます。現下の状況が必要とするのは、潜在成長力を支え（特に復興計画により）、財政支出の増加を制御して2022年から2027年にかけての増加率を年0.7%に抑え（復興・支援措置終息の機械的効果調整後）、そのために成長・包摂性・環境移行・デジタル移行の促進に効果的な支出を優先することです。

コロナ危機とロックダウン措置に関連する政府資金需要増大にもかかわらず、2020年度フランスは欧州中央銀行の金融緩和政策と極めて流動性の高いフランス国債への投資家の高い関心が相まって、有利な資金調達条件を享受しました。債務費用予測を裏付ける金利プロフィールは、ECBが2023年から政策金利を引上げると仮定しており、これはECBのフォワードガイダンスや「安定プログラム」の他のマクロ経済仮説と整合します。すなわちコロナ危機で弱体化したマクロ経済情勢において短期金利は低く推移するとしています。また物価上昇仮説を踏まえて中長期金利は徐々に上昇するとの慎重な仮説をシナリオに採用しました。この仮説によると2022年以降10年物固定金利は年々50bpのペースで上昇していく見込みです。

	2020	2021	2022	2023	2024	2025	2026	2027	
<b>GDP成長率</b>	-8.2	5	4	2.3	1.6	1.4	1.4	1.4	(実質成長率)
<b>一般政府収支</b>	-9.2	-9	-5.3	-4.4	-3.9	-3.5	-3.2	-2.8	(対GDP、%)
景気循環要因	-4.6	-2.2	-0.6	-0.1	0	0	0	0	(対GDP、%)
構造的収支	-1.6	-6.7	-4.4	-4.1	-3.8	-3.5	-3.1	-2.8	(対ポテンシャルGDP、%)
単発・一時的措置	-3	-0.2	-0.2	-0.2	0	0	0	0	(対ポテンシャルGDP、%)
公的支出比率	61.3	60.4	56	54.8	54.2	53.8	53.4	53.1	(対GDP、%)
国民負担率	44.7	43.5	43.4	43.4	43.6	43.7	43.7	43.7	(対GDP、%)
公的支出増加率 (タックス・クレジットを除外)	7.1	3.8	-2.5	1.2	2	2.1	2.3	2.4	(名目成長率)
	6.9	2.7	-3.3	0	0.5	0.4	0.5	0.7	(実質成長率)
<b>公的債務</b>	<b>115.7</b>	<b>117.8</b>	<b>116.3</b>	<b>117.2</b>	<b>118</b>	<b>118.3</b>	<b>118.2</b>	<b>117.7</b>	(対GDP、%)

公募入札スケジュール

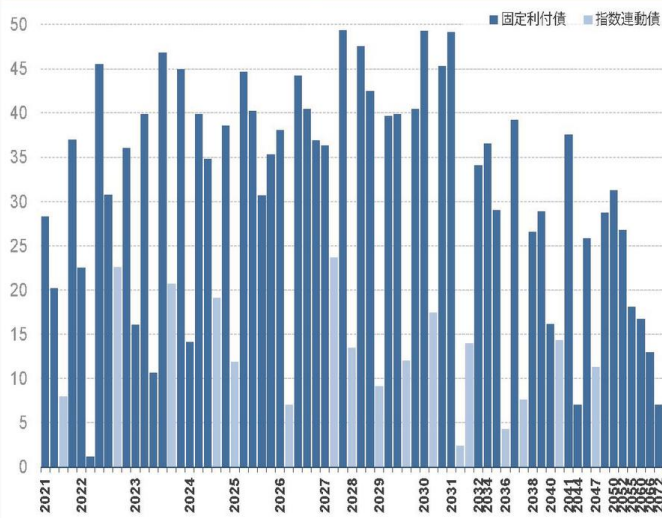
2021年5月	入札日	短期国債					中期国債	長期国債	指数連動債
		3	10	17	25	31	20	6	20
	払込日	5	12	19	27	02/06	24	10	24
2021年6月	入札日	7	14	21	28	/	17	3	17
	払込日	9	16	23	30	/	21	7	21

日にち変更(祭日等)

出自: フランス国債庁

国の市場性債務2021年3月31日現在

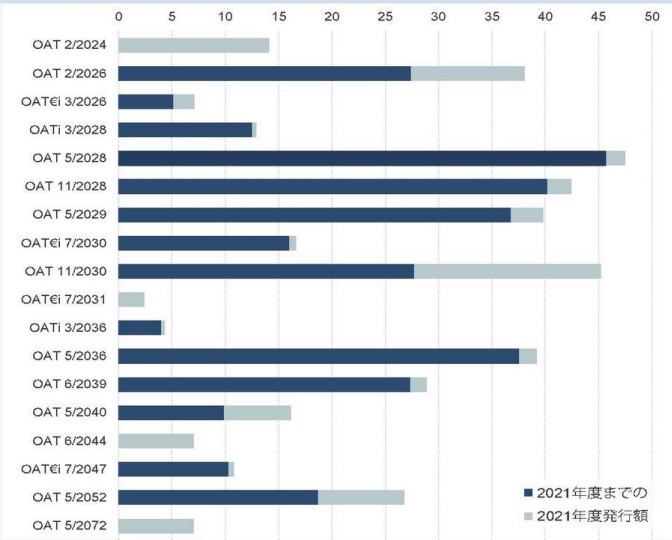
銘柄毎の現在の発行残高 単位:10億ユーロ



出自: フランス国債庁

中長期国債年初以来の発行額と累計2021年3月31日現在

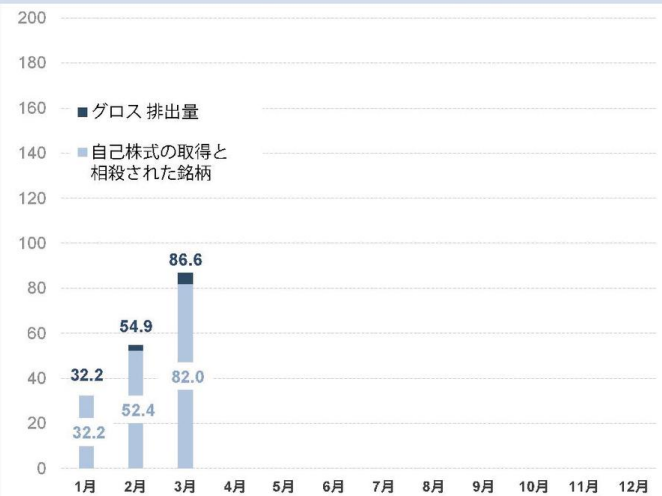
単位:10億ユーロ



出自: フランス国債庁

2021年3月31日現在の排出量

単位:10億ユーロ



出自: フランス国債庁

中長期国債償還予定表 2021年3月31日現在

単位:10億ユーロ

月	利子	償還額
2021年4月	11.6	28.3
2021年5月	8.3	20.2
2021年6月	0.5	
2021年7月	2.5	8.0
2021年8月		
2021年9月		
2021年10月	10.1	37.0
2021年11月	1.4	
2021年12月		
2022年1月		
2022年2月		22.5
2022年3月	0.5	

出自: フランス国債庁

### 国の市場性債務 非居住者保有比率、2020年第4四半期

市場性債務（市価ベース）に対する%



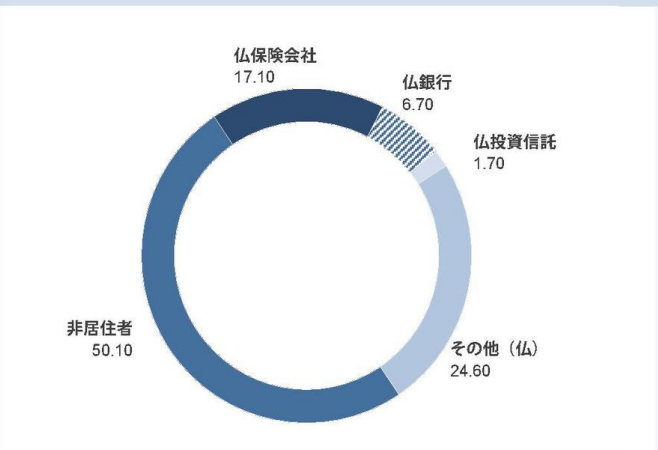
\* 四半期ポジションをもとに作成した比率

\*\* 最新年次報告書のポジションで見直した数値

出自：フランス銀行

### 国債保有者カテゴリー別内訳 2020年第4四半期

カテゴリー毎の%市価ベース



出自：フランス銀行

### 国の市場性債 2021年3月31日現在

単位：ユーロ

<b>中長期国債合計</b>	<b>1 897 248 498 422</b>
ストリップス債残高	58 605 859 600
平均残存期間	9年28日
<b>短期国債合計</b>	<b>166 706 000 000</b>
平均残存期間	119日
<b>総発行残高</b>	<b>2 063 954 498 422</b>
平均残存期間	8年135日

出自：フランス国債庁

### 2018年度末から2021年3月31日までの国の市場性債務

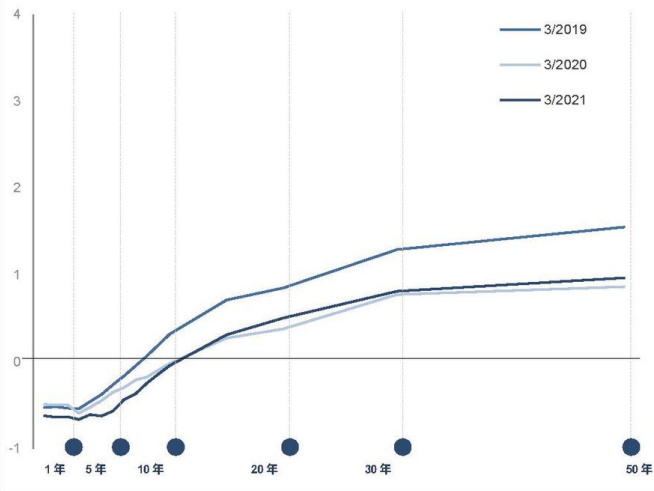
単位：10億ユーロ

	2018年 末日	2019年 末日	2020年 末日	2021年 2月末	2021年 3月末
<b>市場性債務残高</b>	<b>1 756</b>	<b>1 823</b>	<b>2 001</b>	<b>2 033</b>	<b>2 064</b>
うち指数連動債	220	226	220	224	219
<b>中長期国債</b>	<b>1 644</b>	<b>1 716</b>	<b>1 839</b>	<b>1 875</b>	<b>1 897</b>
<b>短期国債</b>	<b>113</b>	<b>107</b>	<b>162</b>	<b>158</b>	<b>167</b>
<b>市場性債務の平均残存期間</b>	<b>7年</b>	<b>8年</b>	<b>8年</b>	<b>8年</b>	<b>8年</b>
	336日	63日	73日	136日	135日

出自：フランス国債庁

フランス国債利回り曲線

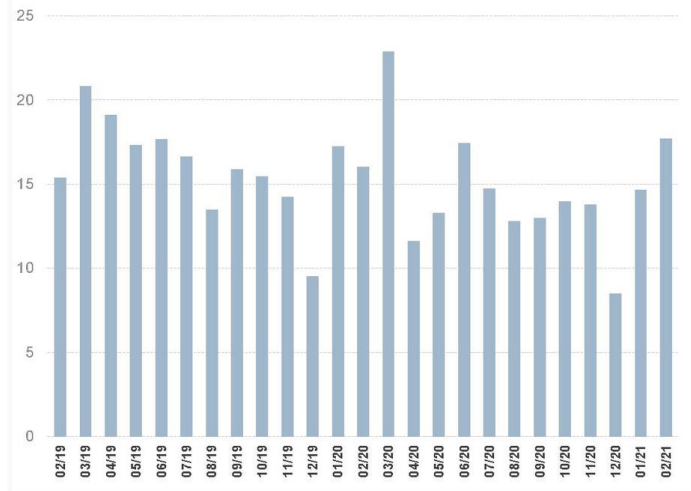
月末の値、%



出自: Bloomberg

中長期国債一日平均出来高

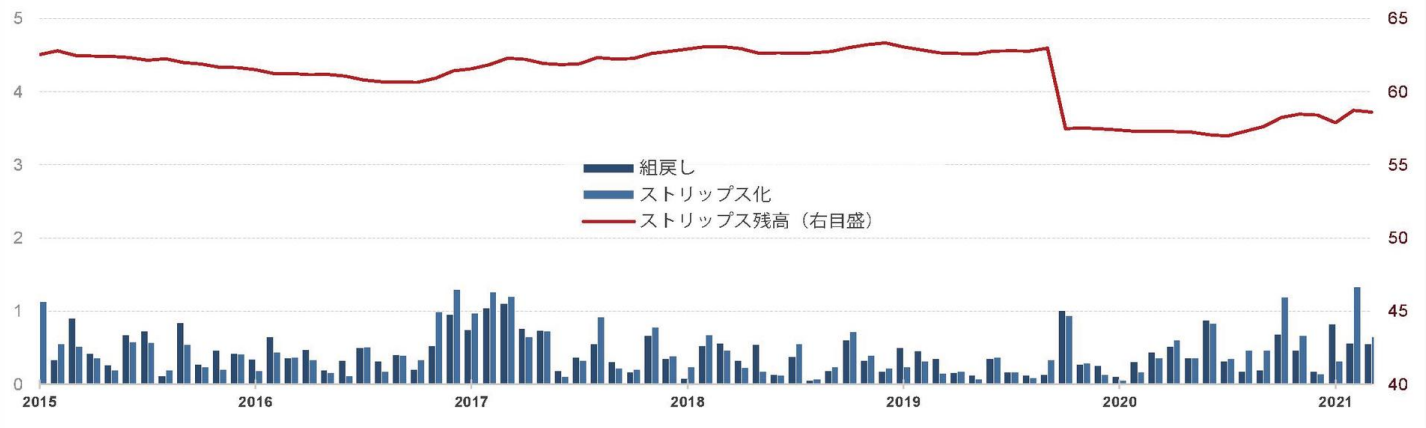
単位: 10億ユーロ



出自: SVTの申告、但しユーロシステムの公債買入プログラムに係る取引は除外

ストリップス債と組戻しの出来高

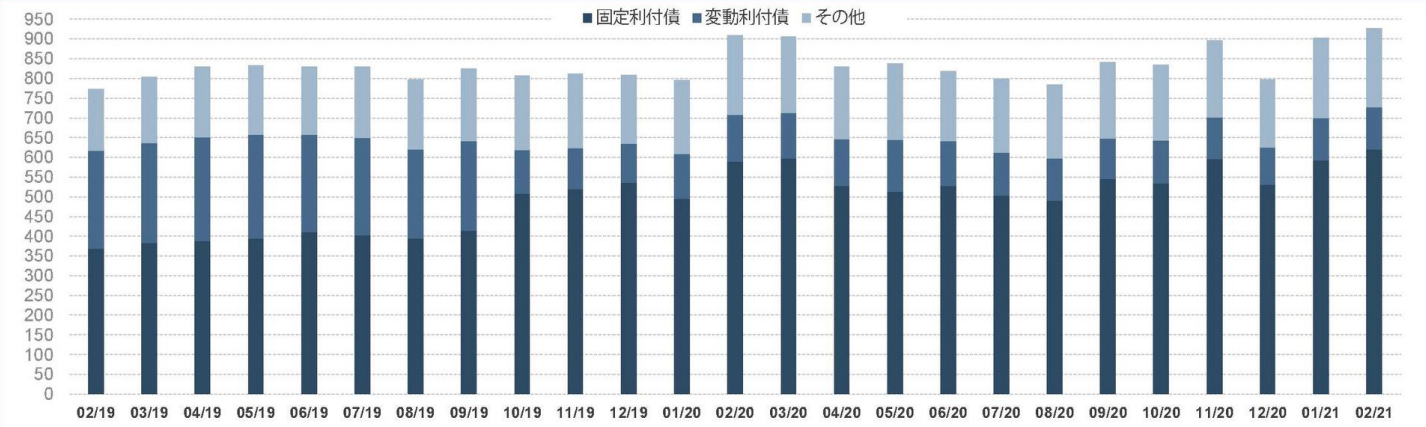
単位: 10億ユーロ



出自: Euroclear

月末のSVTレポ取引高

単位: 10億ユーロ



出自: SVT(プライマリーディーラー)の申告

短期国債、2021年3月31日現在

ISINコード	期日	発行残高(€)
FR0126461658	BTF 8 April 2021	7 307 000 000
FR0126461724	BTF 14 April 2021	8 495 000 000
FR0126001785	BTF 21 April 2021	10 971 000 000
FR0126461732	BTF 28 April 2021	5 390 000 000
FR0126461666	BTF 5 May 2021	7 411 000 000
FR0126461740	BTF 12 May 2021	6 452 000 000
FR0126001793	BTF 19 May 2021	8 329 000 000
FR0126461757	BTF 27 May 2021	5 718 000 000
FR0126461765	BTF 9 June 2021	6 090 000 000
FR0126001801	BTF 16 June 2021	13 871 000 000
FR0126461773	BTF 23 June 2021	5 132 000 000
FR0126461781	BTF 30 June 2021	5 656 000 000
FR0126310285	BTF 14 July 2021	7 449 000 000
FR0126461799	BTF 28 July 2021	6 068 000 000
FR0126310293	BTF 11 August 2021	6 688 000 000
FR0126461807	BTF 25 August 2021	4 349 000 000
FR0126310301	BTF 8 September 2021	8 685 000 000
FR0126461682	BTF 6 October 2021	7 109 000 000
FR0126461690	BTF 4 November 2021	8 605 000 000
FR0126461708	BTF 1 December 2021	4 874 000 000
FR0126461815	BTF 15 December 2021	6 758 000 000
FR0126461823	BTF 26 January 2022	6 684 000 000
FR0126461831	BTF 23 February 2022	6 628 000 000
FR0126461849	BTF 23 March 2022	1 987 000 000

中長期国債 (2021-2024償還物): 2021年3月31日現在

ISIN コード	銘柄	発行残高(€)	連動係数	額面発行残高(€)	ストリップス債(€)	CAC*
2021年償還物		93 459 846 300				
FR0010192997	OAT 3.75 % 25 April 2021	28 307 000 000			0	
FR0013157096	OAT 0.00 % 25 May 2021	20 209 000 000			0	x
FR0011347046	OATi 0.10 % 25 July 2021	7 952 846 300 (1)	1.05266	7 555 000 000	0	
FR0011059088	OAT 3.25 % 25 October 2021	36 991 000 000			0	
2022年償還物		158 456 028 840				
FR0013398583	OAT 0.00 % 25 February 2022	22 528 000 000			0	x
FR0000571044	OAT 8.25 % 25 April 2022	1 168 939 990			48 888 400	
FR0011196856	OAT 3.00 % 25 April 2022	45 492 000 000			0	
FR0013219177	OAT 0.00 % 25 May 2022	30 718 000 000			0	x
FR0010899765	OATéi 1.10 % 25 July 2022	22 542 088 850 (1)	1.13545	19 853 000 000	0	
FR0011337880	OAT 2.25 % 25 October 2022	36 007 000 000			0	
2023年償還物		178 822 336 383				
FR0013479102	OAT 0.00 % 25 February 2023	16 070 000 000			0	x
FR0013283686	OAT 0.00 % 25 March 2023	39 815 000 000			0	x
FR0000571085	OAT 8.50 % 25 April 2023	10 606 195 903			5 327 465 200	
FR0011486067	OAT 1.75 % 25 May 2023	46 748 000 000			0	x
FR0010585901	OATi 2.10 % 25 July 2023	20 665 140 480 (1)	1.14501	18 048 000 000	0	
FR0010466938	OAT 4.25 % 25 October 2023	44 918 000 000			435 985 000	
2024年償還物		146 347 272 700				
FR0014001N46	OAT 0.00 % 25 February 2024	14 109 000 000			0	x
FR0013344751	OAT 0.00 % 25 March 2024	39 839 000 000			0	x
FR0011619436	OAT 2.25 % 25 May 2024	34 810 000 000			0	x
FR0011427848	OATéi 0.25 % 25 July 2024	19 053 272 700 (1)	1.06330	17 919 000 000	0	x
FR0011962398	OAT 1.75 % 25 November 2024	38 536 000 000			42 000 000	x

(1) 額面連動係数 (連動係数が1未満の場合は額面)

\* 2013年1月1日以降発行された債券は、すべてのユーロ圏発行債券がそうであるように、集団行動条項 (CAC) があるため、2012年末日までに発行された債券に統合することはできません。

中長期国債 (2025償還物) : 2021年3月31日現在

ISIN コード	銘柄	発行残高 (€)	運動係数	額面発行残高(€)	ストリップス債(€)	CAC*
2025年償還物		162 626 626 288				
FR0012558310	OATi 0.10 % 1 March 2025	11 846 698 170 (1)	1.04367	11 351 000 000	0	×
FR0013415627	OAT 0.00 % 25 March 2025	44 618 000 000			0	×
FR0012517027	OAT 0.50 % 25 May 2025	40 197 000 000			0	×
FR0000571150	OAT 6.00 % 25 October 2025	30 653 928 118			2 801 064 400	
FR0012938116	OAT 1.00 % 25 November 2025	35 311 000 000			0	×
2026年償還物		166 623 000 000				
FR0013508470	OAT 0.00 % 25 February 2026	38 047 000 000			0	×
FR0013519253	OAT€i 0.10 % 1 March 2026	7 062 000 000 (1)	0.99757	7 062 000 000	0	×
FR0010916924	OAT 3.50 % 25 April 2026	44 202 000 000			0	
FR0013131877	OAT 0.50 % 25 May 2026	40 437 000 000			0	×
FR0013200813	OAT 0.25 % 25 November 2026	36 875 000 000			0	×
2027年償還物		109 286 982 000				
FR0013250560	OAT 1.00 % 25 May 2027	36 296 000 000			0	×
FR0011008705	OAT€i 1.85 % 25 July 2027	23 676 982 000 (1)	1.11895	21 160 000 000	0	
FR0011317783	OAT 2.75 % 25 October 2027	49 314 000 000			61 943 600	
2028年償還物		103 423 797 817				
FR0013238268	OATi 0.10 % 1 March 2028	13 453 400 160 (1)	1.04193	12 912 000 000	0	×
FR0000571226	OATゼロクーポン債28 March 2028	31 397 657 (3)		46 232 603	-	
FR0013286192	OAT 0.75 % 25 May 2028	47 500 000 000			0	×
FR0013341682	OAT 0.75 % 25 November 2028	42 439 000 000			0	×
2029年償還物		141 027 905 984				
FR0013410552	OAT€i 0.10 % 1 March 2029	9 136 473 360 (1)	1.00744	9 069 000 000	0	×
FR0000571218	OAT 5.50 % 25 April 2029	39 618 880 458			2 272 446 100	
FR0013407236	OAT 0.50 % 25 May 2029	39 818 000 000			0	×
FR0000186413	OATi 3.40 % 25 July 2029	11 989 552 166 (1)	1.30532	9 185 144 000	0	
FR0013451507	OAT 0.00 % 25 November 2029	40 465 000 000			0	×
2030年償還物		111 895 669 320				
FR0011883966	OAT 2.50 % 25 May 2030	49 233 000 000			0	×
FR0011982776	OAT€i 0.70 % 25 July 2030	17 437 669 320 (1)	1.04964	16 613 000 000	0	×
FR0013516549	OAT 0.00 % 25 November 2030	45 225 000 000			0	×
2031年償還物		51 477 000 000				
FR0012993103	OAT 1.50 % 25 May 2031	49 107 000 000			53 900 000	×
FR0014001N38	OAT€i 0.10 % 25 July 2031	2 370 000 000 (1)	0.99911	2 370 000 000	0	×
2032年以降償還物		473 802 032 790				
FR0000188799	OAT€i 3.15 % 25 July 2032	13 997 310 080 (1)	1.29413	10 816 000 000	0	
FR0000187635	OAT 5.75 % 25 October 2032	34 059 322 600			10 834 757 400	
FR0013313582	OAT 1.25 % 25 May 2034	36 541 000 000			0	×
FR0010070060	OAT 4.75 % 25 April 2035	29 004 000 000			3 702 037 000	
FR0013524014	OATi 0.10 % 1 March 2036	4 317 000 000 (1)	0.99852	4 317 000 000	0	×
FR0013154044	OAT 1.25 % 25 May 2036	39 188 000 000			0	×
FR0013327491	OAT€i 0.10 % 25 July 2036	7 607 123 280 (1)	1.02952	7 389 000 000	0	×
FR0010371401	OAT 4.00 % 25 October 2038	26 534 000 000			4 685 841 400	
FR0013234333	OAT 1.75 % 25 June 2039	28 874 000 000			0	×
FR0013515806	OAT 0.50 % 25 May 2040	16 129 000 000			0	×
FR0010447367	OAT€i 1.80 % 25 July 2040	14 321 705 190 (1)	1.19877	11 947 000 000	0	
FR0010773192	OAT 4.50 % 25 April 2041	37 558 000 000			5 591 299 000	
FR0014002JM6	OAT 0.50 % 25 June 2044	7 000 000 000			0	×
FR0011461037	OAT 3.25 % 25 May 2045	25 824 000 000			884 510 000	×
FR0013209871	OAT€i 0.10 % 25 July 2047	11 306 571 640 (1)	1.04468	10 823 000 000	0	×
FR0013257524	OAT 2.00 % 25 May 2048	28 759 000 000			631 700 000	×
FR0013404969	OAT 1.50 % 25 May 2050	31 274 000 000			111 300 000	×
FR0013480613	OAT 0.75 % 25 May 2052	26 754 000 000			246 000 000	×
FR0010171975	OAT 4.00 % 25 April 2055	18 061 000 000			10 822 218 000	
FR0010870956	OAT 4.00 % 25 April 2060	16 696 000 000			8 751 304 100	
FR0013154028	OAT 1.75 % 25 May 2066	12 997 000 000			1 270 800 000	×
FR0014001NN8	OAT 0.50 % 25 May 2072	7 000 000 000			30 400 000	×

(1) 額面運動係数 (運動係数が1未満の場合は額面)

(3) 2020年03月28日現在の価値。公募対象外。

\* 2013年1月1日以降発行された債券は、すべてのユーロ圏発行債券がそうであるように、集団行動条項 (CAC) があるため、2012年末日までに発行された債券に統合することはできません。



最新景気指標

鉱工業生産 前年同期比	-3.3 %	02/2021
家計の消費* 前年同期比	-0.2 %	02/2021
失業率 (ILO)	8.0 %	2020年第4四半期の
消費者物価 前年同期比		
・全品目	1.1 %	03/2021
・たばこを除く全品目	1.0 %	03/2021
貿易収支、FOB-FOB、季節調整済み	-52 億	02/2021
" "	-42 億	01/2021
経常収支、季節調整済み	-26 億	02/2021
" "	-20 億	01/2021
10年コンスタント・マチュリティーレート (TEC 10)	0.08 %	30/4/2021
3か月金利 (Euribor)	-0.54 %	30/4/2021
ユーロ/ドル	1.21	30/4/2021
ユーロ/円	131.64	30/4/2021

\*工業製品

出自: Insee (国立統計経済研究所)・経済財務省・フランス銀行

月毎の政府予算状況

単位: 10億ユーロ

	2月末のレベル				
	2019	2020	2019	2020	2021
一般予算収支	-96.91	-172.68	-27.44	-24.83	-35.49
歳入	301.07	282.69	36.65	40.61	39.93
歳出	397.98	455.37	64.09	64.84	75.41
国庫特別勘定 収支	4.06	-5.42	-9.46	-10.38	-11.98
予算執行 総収支	-92.69	-178.10	-36.90	-35.21	-47.47

出自: 経済財務省

公共財政: 赤字と債務

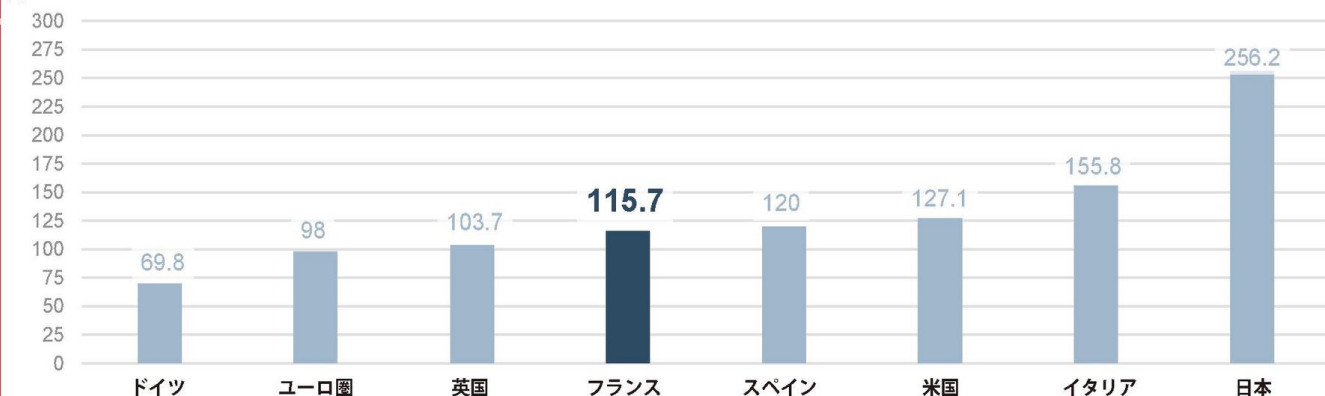
対GDP%




出自: Insee (国立統計経済研究所) 国民勘定

2020年度の一般政府債務


対GDP%



出所: Eurostat, IMF, INSEE (欧州委員会によって整合化された2020年のデータは2021年5月下旬に公表される予定)

2021年5月 

<b>7</b> 鉱工業生産： 3月の指数	<b>7</b> 3月の貿易統計- 金額ベース	<b>7</b> 3月の国際収支	<b>12</b> 4月の消費者 物価指数	<b>14</b> 4月のネット 外貨準備高	<b>19</b> 4月の調和化 物価指数
<b>26</b> 産業界の景気 観測：5月の月例 調査	<b>26</b> 家計の景況感： 5月の調査	<b>28</b> 2021年第1四半期の 国民所得勘定：細目	<b>28</b> 工業の生産者価格 と輸入価格：4月の 指数		

2021年6月 

<b>8</b> 4月の貿易統計- 金額ベース	<b>8</b> 4月の国際収支	<b>10</b> 鉱工業生産： 4月の指数	<b>15</b> 鉱工業生産： 5月の指数	<b>15</b> 5月のネット 外貨準備高	<b>24</b> 産業界の景気 観測：6月の月例 調査
<b>25</b> 2021年第1四半期の 一般政府債務 (マーストリヒト基準 による)	<b>29</b> 家計の景況感： 6月の調査	<b>30</b> 工業の生産者価格と 輸入価格： 5月の指数			

出自：Insee (国立統計経済研究所)、Eurostat

発行責任者： Anthony Requin  
執筆： Agence France Trésor  
仏語・英語・アラブ語・中国語・スペイン語・日本語・ロシア語版があります。

[www.aft.gouv.fr](http://www.aft.gouv.fr)

Bloomberg : TREX<GO> • REUTERS : <TRESOR> • in

ご注意：

この刊行物はAgence France Trésor (フランス国債庁)の独占的所有物であり、その構成要素は全て知的所有権法典の規定、特に著作権に関わる規定により保護されています。この文書の内容の全部又は部分的な無断複製・転載は、どのような手段によるものであれ、禁止されます。

従ってこの著作物の内容の複製・転載は、非商業的利用に限定され、且つ権利者の許諾をいかなる場合でも得なければなりません。

許諾申請にあたっては、発行責任者に電子メールを送って ([contact@aft.gouv.fr](mailto:contact@aft.gouv.fr))、英語または仏語で許諾を求めて下さい。

再利用にあたっては、出所、複製の日付とコピーライト表示@Agence France Trésorを明記してください。

翻訳：経済財務省翻訳センター



AGENCE  
FRANCE TRÉSOR