

N°372
2021年
5月

月報

フランス国債庁は納税者の利益を最大化し、かつ最も安全な条件を確保して国の債務と資金を管理することを任務とします。

フランス国債庁の
ニュース

第1ページ

経済
ニュース

第2ページ

国債に関する
データ

第3ページ

流通市場

第5ページ

国の市場性
債務

第6ページ

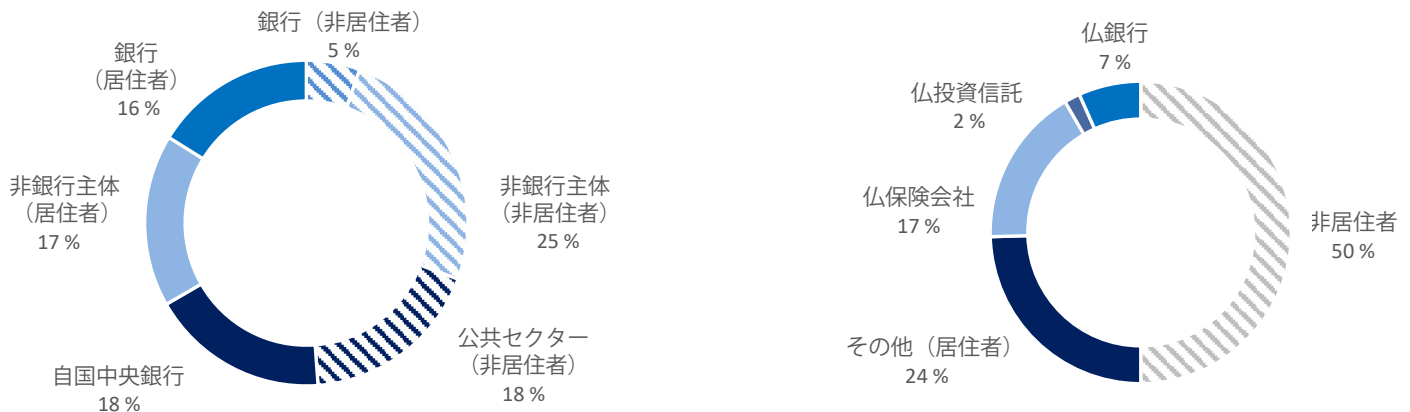
フランス経済と
国際比較

第8ページ

フランス国債庁の
ニュース

誰がフランス国債を保有しているか

フランス国債は市場で取引され保有者は常時変化します。毎日平均150億ユーロの国債が動きます。しかしフランス銀行とIMFの定期調査（フランス銀行は3ヶ月ごと、IMFは半年ごと）は、金融政策による買入のインパクトを除外すると保有者のカテゴリー別比率がアグレゲートレベルでは比較的安定していることを示しています。ユーロシステムの一員である中央銀行としてのフランス銀行保有分を除外すると、居住者投資家がおよそ1/3、非居住者投資家が2/3となり、この比率はここ10年間安定しています。中央銀行保有国債を含めると下のグラフに見られる通り比率は50%：50%となります。



注：左側のグラフはIMFによる2020年末の公的債務に関するデータに対応し、右側のグラフはフランス銀行による2020年末の政府債務に関するデータに対応する。

フランス銀行の統計とIMFの統計は同じではありません。データの取り方が二つの側面で異なります。まず会計上の範囲が異なり、フランス銀行のデータは政府債務についてであるのに対し、IMFは一般政府の債務（政府債務に加えて他の中央行政機関と社会保障制度・地方公共団体の債務を含む）についてです。次にフランス銀行が市価でデータを公表するのに対し、IMFは額面です。

ユーロシステムの買入プログラムがフランス国債保有者比率に占める割合の大きさはフランス銀行のデータでは「その他（居住者）（25%）」（これにはフランス銀行以外の投資家も入る）を見ればよく、IMFのデータでは「自国中央銀行」（18%）です。この二つの比率に差があるのは二つの調査の範囲が違うことをも反映しています。IMFデータでは、非居住者公共セクターの保有比率18%は主として欧州域外の中央銀行が為替準備金運用先としてフランス国債に関心を持つことを示します。

フランス国債の保有者内訳には地理的にもカテゴリー別でも高い多様性があります。従ってこうした安全性と多様性は、政府発行政策にとって、市場の特定の需要セグメントに影響しかならない変化やショックの対するセキュリティ上の重要な要素となります。またフランス国債に対する高い需要を維持して市場の様々な状況において資金調達コストを最小化することを可能にします。さらにはフランスの信用度とフランス国債の技術的な質の高さを示すものでもあります。

欧州中央銀行：FAIT*はまだ達成されない

… 2025年に最初の利上げがあるというのが我々の中心的なシナリオである。

ナットウエスト・マーケットズのユーロ圏エコノミスト、GIOVANNI ZANNI氏のコメント

2021年/2022年の我々のGDP成長率予測は5%強で、最近上方修正されておおよそ4%となったコンセンサス予測を上回るものである。我々の予測が楽観的なのはワクチン接種が予定より早く進展しているからだけではない。貯蓄行動に対する異なったアプローチが我々のシナリオの重要な部分をなしている。これには貯蓄率の迅速な正常化と、ロックダウン中に貯め込まれた貯蓄が「用心」からではなく大方「強いられた」ものであったため、支出され出すことが含まれる。

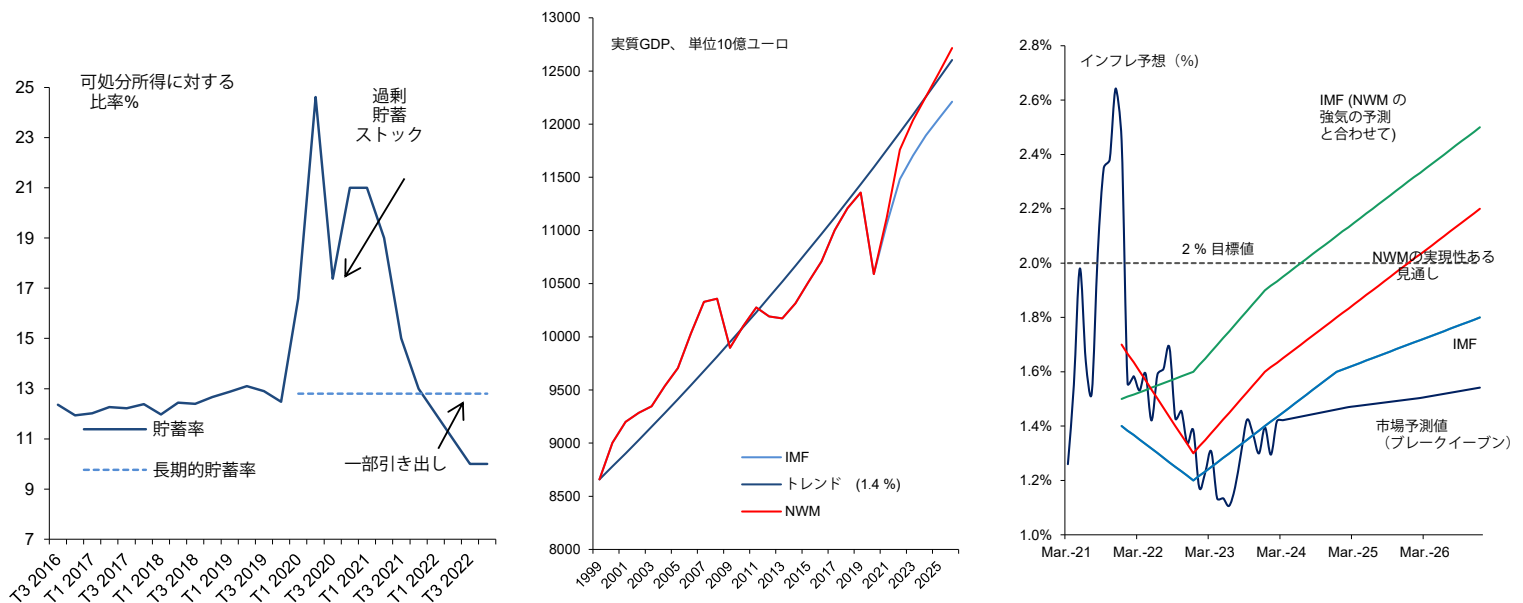
…そして2023年～26年についても同様である。実施中の政策が下支えを続け、さらに欧州復興基金が成長にプラスするからである。これも大方の予測筋が成長トレンドを1.4%程度で横ばいと見通しているのと同対照的である。しかし我々の強気シナリオも2022年末に危機前の成長軌道に戻ることを意味するに過ぎないことに留意したい。

成長の上向きから物価上昇へ…。インフレと需給ギャップとの統計的関係は下向きで1980年代には0.5であった係数が近年は0に近づいているが、この関係が再度上向きと信じて良い理由があり、また回復期にはこれが強くなることを示す研究がある。最近のECBによる計算では係数は0.23になった。しかしより低い0.15の係数を使っても（「フィリップス曲線の平坦化」を考慮に入れて）、我々のシナリオはGDPプロフィールが強気であるため、5年間の予測期間を終わることにコンセンサスシナリオに比して3/4pp程度高くなる。インフレは2025年に2%に達し、その後さらに高まるであろう。

そうすると利上げを期待すべきであろうか？というわけでもない…。成長とインフレが高まるとの予測にもかかわらず、我々の金利予測はコンセンサスから逸れ、しかも逆方向に…！ 今後ECBの対応機能がどう変化するかの見方が違うからである。本年度後半にECBの戦略的レビューの結果が出るのを待つ必要があるとはいえ、ヒントは明確に出ている。すなわちシメトリー重視、米中銀のFAIT（Flexible Average Inflation Targeting 柔軟な平均インフレ目標）アプローチへの関心、インフレ目標をいつもアンダーシュートした過去の失敗からの学習である。だからECBが今回のサイクルで2%のインフレ目標達成見通しの2年前に利上げを開始するとは我々は考えない。インフレが2%に達するのをECBは待ちたいであろうし、直近の数年中にインフレ目標が達成されるあるいは目標値を超えるとの期待があろう。2025年に最初の利上げがあるというのが我々の中心的なシナリオである。

貯蓄・GDP・インフレの予測

出自：Eurostat, IMF, Bloomberg, NWMによる試算



*FAIT = Flexible Average Inflation Targeting (柔軟な平均インフレ目標)

ご注意：フランス国債庁はこの論壇をエコノミストが自由に意見を発表する場として提供しています。ここに表明された意見は著者の見解であり、フランス国債庁や経済財務省の見解とみなされるべきものではありません。この情報提供文書はコンフィデンシャルで、プロあるいは有資格投資家を対象とするものです。NatWest Marketsの事前承諾なしに第三者に伝えることはできません。この文書及び/或いは添付文書を誤って受信した場合はそれを破棄し、送信者にその旨を直ちに連絡してください。一部法域内で、あるいはそこから当文書を配信・所有・引渡すことが法律により制限あるいは禁止される場合があります。受信者はそのような制限・禁止があるかについて情報を求め、それに従うようお願いします。NatWest Marketsも、その子会社も、その経営者・役員・社員・代理店・アドバイザーその他の者も、どのような法域内でのあるいはそこからの当文書の配信・所有・引渡しについてであれ、いかなる者に対してであっても、責任を負うことはできません。NatWest Marketsの出版物についての注意事項全文は以下のリンクから入手できます。

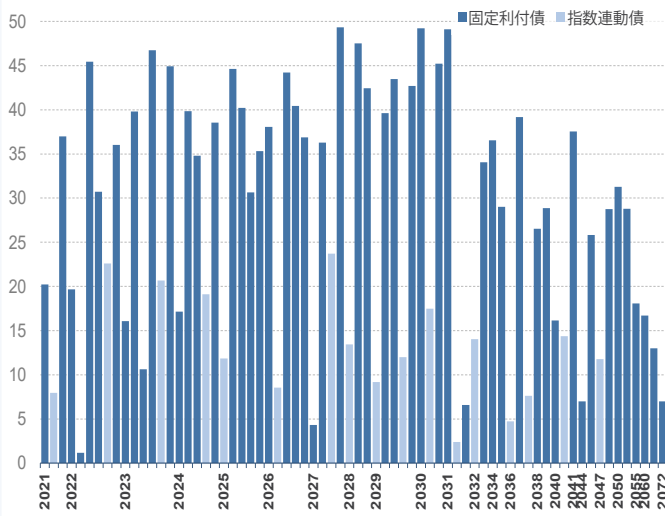
公募入札スケジュール

| | | 短期国債 | | | | | 中期国債 | 長期国債 | 指数連動債 |
|---------|-----|------|----|----|----|---|------|------|-------|
| 2021年6月 | 入札日 | 7 | 14 | 21 | 28 | / | 17 | 3 | 17 |
| | 払込日 | 9 | 16 | 23 | 30 | / | 21 | 7 | 21 |
| 2021年7月 | 入札日 | 5 | 12 | 19 | 26 | / | 15 | 1 | 15 |
| | 払込日 | 7 | 14 | 21 | 28 | / | 19 | 5 | 19 |

出自：フランス国債庁

国の市場性債務2021年4月30日現在

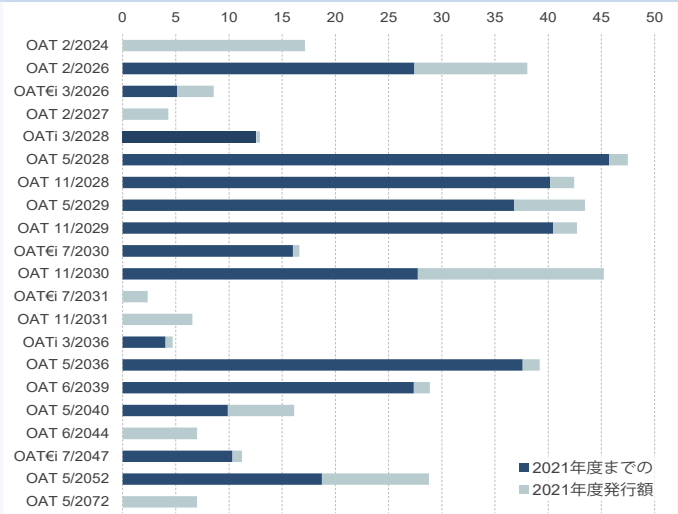
銘柄毎の現在の発行残高 単位：10億ユーロ



出自：フランス国債庁

中長期国債年初以来の発行額と累計2021年4月30日現在

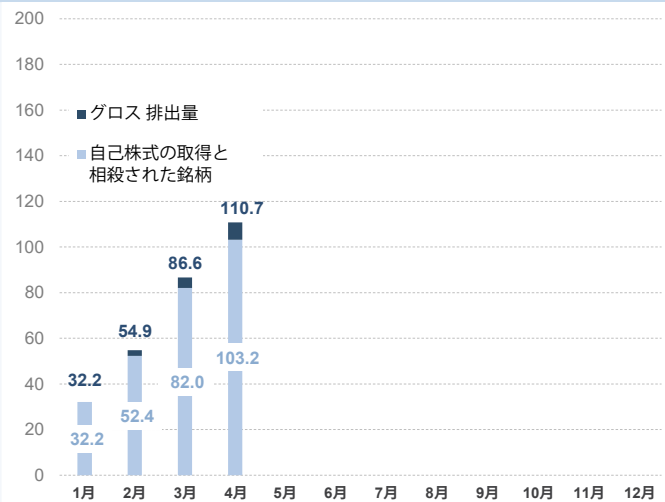
単位：10億ユーロ



出自：フランス国債庁

2021年4月30日現在の排出量

単位：10億ユーロ



出自：フランス国債庁

中長期国債償還予定表 2021年4月30日現在

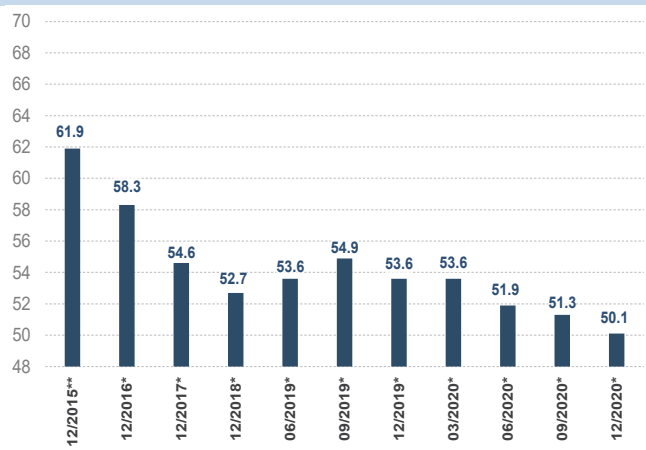
単位：10億ユーロ

| 月 | 利子 | 償還額 |
|----------|------|------|
| 2021年5月 | 8.3 | 20.2 |
| 2021年6月 | 0.5 | |
| 2021年7月 | 2.5 | 8.0 |
| 2021年8月 | | |
| 2021年9月 | | |
| 2021年10月 | 10.1 | 37.0 |
| 2021年11月 | 1.4 | |
| 2021年12月 | | |
| 2022年1月 | | |
| 2022年2月 | | 19.7 |
| 2022年3月 | 0.5 | |
| 2022年4月 | 10.5 | 46.6 |

出自：フランス国債庁

国の市場性債務 非居住者保有比率、2020年第4四半期

市場性債務（市価ベース）に対する%



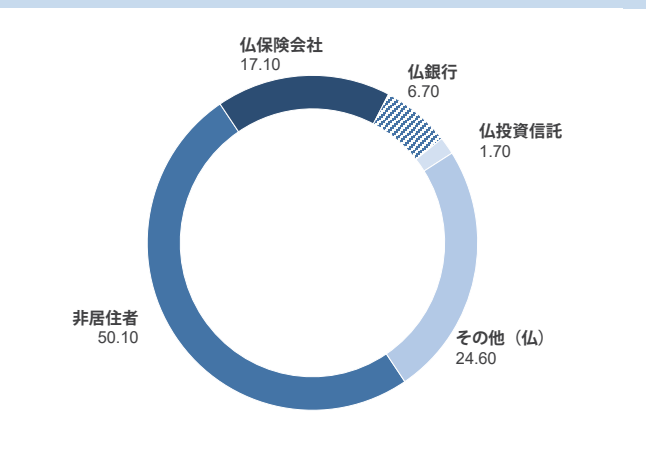
* 四半期ポジションをもとに作成した比率

** 最新年次報告書のポジションで見直した数値

出自：フランス銀行

国債保有者カテゴリー別内訳 2020年第4四半期

カテゴリー毎の%市価ベース



出自：フランス銀行

国の市場性債 2021年4月30日現在

単位：ユーロ

| | |
|----------------|--------------------------|
| 中長期国債合計 | 1 890 455 907 401 |
| ストリップス債残高 | 58 319 459 600 |
| 平均残存期間 | 9年56日 |
| 短期国債合計 | 160 651 000 000 |
| 平均残存期間 | 123日 |
| 総発行残高 | 2 051 106 907 401 |
| 平均残存期間 | 8年169日 |

出自：フランス国債庁

2018年度末から2021年4月30日までの国の市場性債務

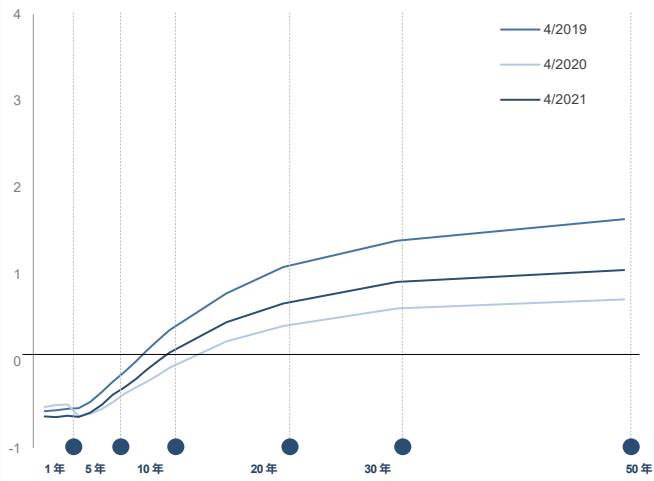
単位：10億ユーロ

| | 2018年 末日 | 2019年 末日 | 2020年 末日 | 2021年 3月末 | 2021年 4月末 |
|---------------------|--------------|--------------|--------------|--------------|--------------|
| 市場性債務残高 | 1 756 | 1 823 | 2 001 | 2 064 | 2 051 |
| うち指数連動債 | 220 | 226 | 220 | 219 | 221 |
| 中長期国債 | 1 644 | 1 716 | 1 839 | 1 897 | 1 890 |
| 短期国債 | 113 | 107 | 162 | 167 | 161 |
| 市場性債務の平均残存期間 | 7年 | 8年 | 8年 | 8年 | 8年 |
| | 336日 | 63日 | 73日 | 135日 | 169日 |

出自：フランス国債庁

フランス国債利回り曲線

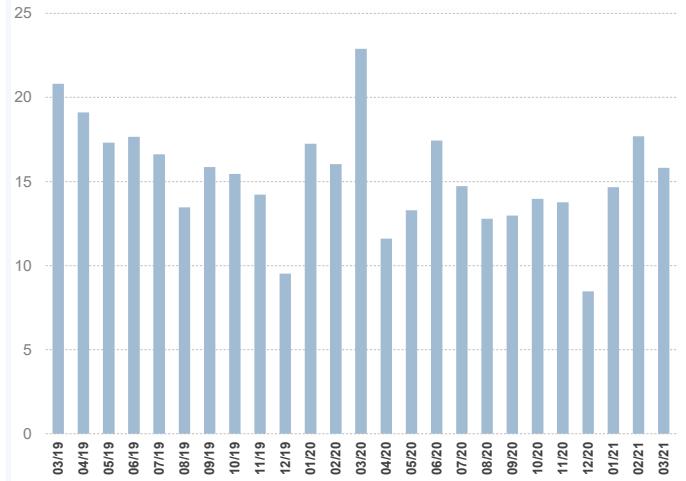
月末の値、%



出自: Bloomberg

中長期国債一日平均出来高

単位: 10億ユーロ



出自: SVTの申告、但しユーロシステムの公債買入プログラムに係る取引は除外

ストリップス債と組戻しの出来高

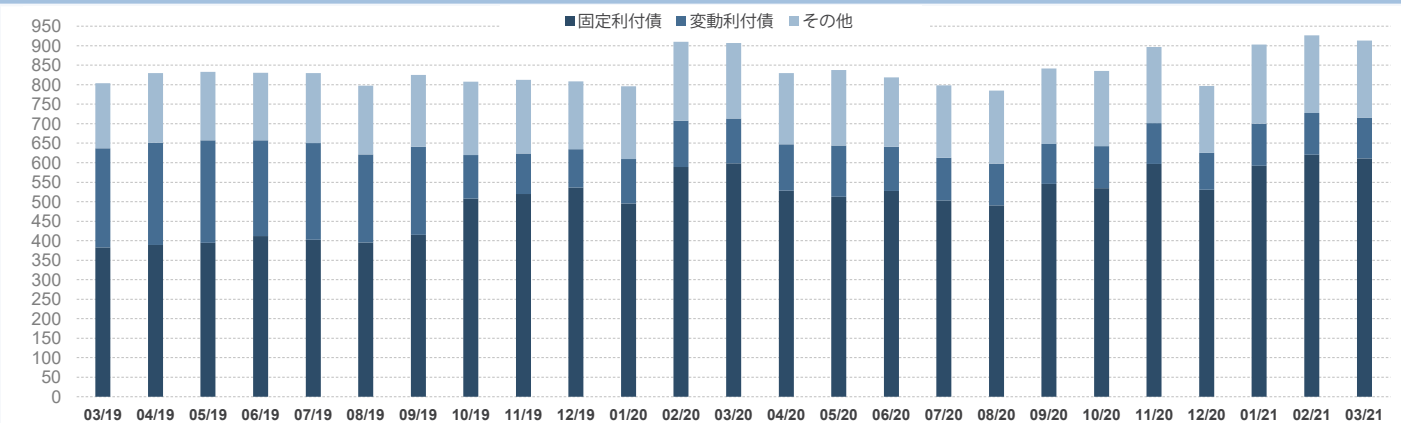
単位: 10億ユーロ



出自: Euroclear

月末のSVTレポ取引高

単位: 10億ユーロ



出自: SVT (プライマリーディーラー) の申告

短期国債、2021年4月30日現在

| ISINコード | 期日 | 発行残高 (€) |
|--------------|-----------------------|----------------|
| FR0126461666 | BTF 5 May 2021 | 7 411 000 000 |
| FR0126461740 | BTF 12 May 2021 | 6 452 000 000 |
| FR0126001793 | BTF 19 May 2021 | 8 329 000 000 |
| FR0126461757 | BTF 27 May 2021 | 5 718 000 000 |
| FR0126461765 | BTF 9 June 2021 | 6 090 000 000 |
| FR0126001801 | BTF 16 June 2021 | 13 871 000 000 |
| FR0126461773 | BTF 23 June 2021 | 5 132 000 000 |
| FR0126461781 | BTF 30 June 2021 | 5 656 000 000 |
| FR0126750688 | BTF 7 July 2021 | 5 090 000 000 |
| FR0126310285 | BTF 14 July 2021 | 7 449 000 000 |
| FR0126750696 | BTF 21 July 2021 | 5 692 000 000 |
| FR0126461799 | BTF 28 July 2021 | 6 068 000 000 |
| FR0126310293 | BTF 11 August 2021 | 6 688 000 000 |
| FR0126461807 | BTF 25 August 2021 | 5 982 000 000 |
| FR0126310301 | BTF 8 September 2021 | 8 685 000 000 |
| FR0126750746 | BTF 22 September 2021 | 5 288 000 000 |
| FR0126461682 | BTF 6 October 2021 | 7 109 000 000 |
| FR0126461690 | BTF 4 November 2021 | 8 605 000 000 |
| FR0126461708 | BTF 1 December 2021 | 4 874 000 000 |
| FR0126461815 | BTF 15 December 2021 | 6 758 000 000 |
| FR0126461823 | BTF 26 January 2022 | 7 193 000 000 |
| FR0126461831 | BTF 23 February 2022 | 7 126 000 000 |
| FR0126461849 | BTF 23 March 2022 | 7 690 000 000 |
| FR0126750787 | BTF 21 April 2022 | 1 695 000 000 |

中長期国債 (2021-2024償還物): 2021年4月30日現在

| ISIN コード | 銘柄 | 発行残高 (€) | 連動係数 | 額面発行残高 (€) | ストリップス債(€) | CAC* |
|--------------|-----------------------------|--------------------|---------|----------------|---------------|------|
| 2021年償還物 | | 65 153 224 050 | | | | |
| FR0013157096 | OAT 0.00 % 25 May 2021 | 20 209 000 000 | | | 0 | x |
| FR0011347046 | OATi 0.10 % 25 July 2021 | 7 953 224 050 (1) | 1.05271 | 7 555 000 000 | 0 | |
| FR0011059088 | OAT 3.25 % 25 octobre 2021 | 36 991 000 000 | | | 0 | |
| 2022年償還物 | | 155 589 881 920 | | | | |
| FR0013398583 | OAT 0.00 % 25 February 2022 | 19 674 000 000 | | | 0 | x |
| FR0000571044 | OAT 8.25 % 25 April 2022 | 1 168 939 990 | | | 48 888 400 | |
| FR0011196856 | OAT 3.00 % 25 April 2022 | 45 433 000 000 | | | 0 | |
| FR0013219177 | OAT 0.00 % 25 May 2022 | 30 718 000 000 | | | 0 | x |
| FR0010899765 | OATéi 1.10 % 25 July 2022 | 22 588 941 930 (1) | 1.13781 | 19 853 000 000 | 0 | |
| FR0011337880 | OAT 2.25 % 25 octobre 2022 | 36 007 000 000 | | | 0 | |
| 2023年償還物 | | 178 823 238 783 | | | | |
| FR0013479102 | OAT 0.00 % 25 February 2023 | 16 070 000 000 | | | 0 | x |
| FR0013283686 | OAT 0.00 % 25 March 2023 | 39 815 000 000 | | | 0 | x |
| FR0000571085 | OAT 8.50 % 25 April 2023 | 10 606 195 903 | | | 5 329 465 200 | |
| FR0011486067 | OAT 1.75 % 25 May 2023 | 46 748 000 000 | | | 0 | x |
| FR0010585901 | OATi 2.10 % 25 July 2023 | 20 666 042 880 (1) | 1.14506 | 18 048 000 000 | 0 | |
| FR0010466938 | OAT 4.25 % 25 octobre 2023 | 44 918 000 000 | | | 443 985 000 | |
| 2024年償還物 | | 149 421 873 690 | | | | |
| FR0014001N46 | OAT 0.00 % 25 February 2024 | 17 144 000 000 | | | 0 | x |
| FR0013344751 | OAT 0.00 % 25 March 2024 | 39 839 000 000 | | | 0 | x |
| FR0011619436 | OAT 2.25 % 25 May 2024 | 34 810 000 000 | | | 0 | x |
| FR0011427848 | OATéi 0.25 % 25 July 2024 | 19 092 873 690 (1) | 1.06551 | 17 919 000 000 | 0 | x |
| FR0011962398 | OAT 1.75 % 25 November 2024 | 38 536 000 000 | | | 42 000 000 | x |

(1) 額面連動係数 (連動係数が1未満の場合は額面)

* 2013年3月1日以降発行された債券は、すべてのユーロ圏発行債券がそうであるように、集団行動条項 (CAC) があるため、2012年末日までに発行された債券に統合することはできません。

中長期国債 (2025償還物) : 2021年4月30日現在

| ISIN コード | 銘柄 | 発行残高 (€) | 連動係数 | 額面発行残高(€) | ストリップス債(€) | CAC* |
|--------------|-----------------------------|--------------------|---------|----------------|----------------|------|
| 2025年償還物 | | 162 627 193 838 | | | | |
| FR0012558310 | OATi 0.10 % 1 March 2025 | 11 847 265 720 (1) | 1.04372 | 11 351 000 000 | 0 | × |
| FR0013415627 | OAT 0.00 % 25 March 2025 | 44 618 000 000 | | | 0 | × |
| FR0012517027 | OAT 0.50 % 25 May 2025 | 40 197 000 000 | | | 0 | × |
| FR0000571150 | OAT 6.00 % 25 October 2025 | 30 653 928 118 | | | 2 809 064 400 | |
| FR0012938116 | OAT 1.00 % 25 November 2025 | 35 311 000 000 | | | 0 | × |
| 2026年償還物 | | 168 109 000 000 | | | | |
| FR0013508470 | OAT 0.00 % 25 February 2026 | 38 047 000 000 | | | 0 | × |
| FR0013519253 | OAT€i 0.10 % 1 March 2026 | 8 548 000 000 (1) | 0.99964 | 8 548 000 000 | 0 | × |
| FR0010916924 | OAT 3.50 % 25 April 2026 | 44 202 000 000 | | | 0 | |
| FR0013131877 | OAT 0.50 % 25 May 2026 | 40 437 000 000 | | | 0 | × |
| FR0013200813 | OAT 0.25 % 25 November 2026 | 36 875 000 000 | | | 0 | × |
| 2027年償還物 | | 113 640 284 800 | | | | |
| FR0014003513 | OAT 0.00 % 25 February 2027 | 4 304 000 000 | | | 0 | × |
| FR0013250560 | OAT 1.00 % 25 May 2027 | 36 296 000 000 | | | 0 | × |
| FR0011008705 | OAT€i 1.85 % 25 July 2027 | 23 726 284 800 (1) | 1.12128 | 21 160 000 000 | 0 | |
| FR0011317783 | OAT 2.75 % 25 October 2027 | 49 314 000 000 | | | 66 943 600 | |
| 2028年償還物 | | 103 424 443 417 | | | | |
| FR0013238268 | OATi 0.10 % 1 March 2028 | 13 454 045 760 (1) | 1.04198 | 12 912 000 000 | 0 | × |
| FR0000571226 | OATゼロクーポン債28 March 2028 | 31 397 657 (3) | | 46 232 603 | - | |
| FR0013286192 | OAT 0.75 % 25 May 2028 | 47 500 000 000 | | | 0 | × |
| FR0013341682 | OAT 0.75 % 25 November 2028 | 42 439 000 000 | | | 0 | × |
| 2029年償還物 | | 146 937 501 993 | | | | |
| FR0013410552 | OAT€i 0.10 % 1 March 2029 | 9 155 518 260 (1) | 1.00954 | 9 069 000 000 | 0 | × |
| FR0000571218 | OAT 5.50 % 25 April 2029 | 39 618 880 458 | | | 2 281 446 100 | |
| FR0013407236 | OAT 0.50 % 25 May 2029 | 43 473 000 000 | | | 0 | × |
| FR0000186413 | OATi 3.40 % 25 July 2029 | 11 990 103 275 (1) | 1.30538 | 9 185 144 000 | 0 | |
| FR0013451507 | OAT 0.00 % 25 November 2029 | 42 700 000 000 | | | 0 | × |
| 2030年償還物 | | 111 931 885 660 | | | | |
| FR0011883966 | OAT 2.50 % 25 May 2030 | 49 233 000 000 | | | 0 | × |
| FR0011982776 | OAT€i 0.70 % 25 July 2030 | 17 473 885 660 (1) | 1.05182 | 16 613 000 000 | 0 | × |
| FR0013516549 | OAT 0.00 % 25 November 2030 | 45 225 000 000 | | | 0 | × |
| 2031年償還物 | | 58 048 844 000 | | | | |
| FR0012993103 | OAT 1.50 % 25 May 2031 | 49 107 000 000 | | | 53 900 000 | × |
| FR0014001N38 | OAT€i 0.10 % 25 July 2031 | 2 372 844 000 (1) | 1.00120 | 2 370 000 000 | 0 | × |
| FR0014002WK3 | OAT 0.00 % 25 November 2031 | 6 569 000 000 | | | 0 | × |
| 2032年以降償還物 | | 476 748 535 250 | | | | |
| FR0000188799 | OAT€i 3.15 % 25 July 2032 | 14 026 513 280 (1) | 1.29683 | 10 816 000 000 | 0 | |
| FR0000187635 | OAT 5.75 % 25 October 2032 | 34 059 322 600 | | | 10 660 757 400 | |
| FR0013313582 | OAT 1.25 % 25 May 2034 | 36 541 000 000 | | | 0 | × |
| FR0010070060 | OAT 4.75 % 25 April 2035 | 29 004 000 000 | | | 3 691 037 000 | |
| FR0013524014 | OATi 0.10 % 1 March 2036 | 4 710 000 000 (1) | 0.99856 | 4 710 000 000 | 0 | × |
| FR0013154044 | OAT 1.25 % 25 May 2036 | 39 188 000 000 | | | 0 | × |
| FR0013327491 | OAT€i 0.10 % 25 July 2036 | 7 622 935 740 (1) | 1.03166 | 7 389 000 000 | 0 | × |
| FR0010371401 | OAT 4.00 % 25 October 2038 | 26 534 000 000 | | | 4 685 841 400 | |
| FR0013234333 | OAT 1.75 % 25 June 2039 | 28 874 000 000 | | | 0 | × |
| FR0013515806 | OAT 0.50 % 25 May 2040 | 16 129 000 000 | | | 0 | × |
| FR0010447367 | OAT€i 1.80 % 25 July 2040 | 14 351 572 690 (1) | 1.20127 | 11 947 000 000 | 0 | |
| FR0010773192 | OAT 4.50 % 25 April 2041 | 37 558 000 000 | | | 5 445 299 000 | |
| FR0014002JM6 | OAT 0.50 % 25 June 2044 | 7 000 000 000 | | | 0 | × |
| FR0011461037 | OAT 3.25 % 25 May 2045 | 25 824 000 000 | | | 786 510 000 | × |
| FR0013209871 | OAT€i 0.10 % 25 July 2047 | 11 755 190 940 (1) | 1.04686 | 11 229 000 000 | 0 | × |
| FR0013257524 | OAT 2.00 % 25 May 2048 | 28 759 000 000 | | | 631 700 000 | × |
| FR0013404969 | OAT 1.50 % 25 May 2050 | 31 274 000 000 | | | 111 300 000 | × |
| FR0013480613 | OAT 0.75 % 25 May 2052 | 28 784 000 000 | | | 258 500 000 | × |
| FR0010171975 | OAT 4.00 % 25 April 2055 | 18 061 000 000 | | | 10 916 218 000 | |
| FR0010870956 | OAT 4.00 % 25 April 2060 | 16 696 000 000 | | | 8 755 404 100 | |
| FR0013154028 | OAT 1.75 % 25 May 2066 | 12 997 000 000 | | | 1 270 800 000 | × |
| FR0014001NN8 | OAT 0.50 % 25 May 2072 | 7 000 000 000 | | | 30 400 000 | × |

(1) 額面連動係数 (連動係数が1未満の場合は額面)

(3) 2020年03月28日現在の価値。公募対象外。

* 2013年3月1日以降発行された債券は、すべてのユーロ圏発行債券がそうであるように、集団行動条項 (CAC) があるため、2012年末日までに発行された債券に統合することはできません。



最新景気指標

| | | |
|-------------------------------|---------|-------------|
| 鉱工業生産 前年同期比 | 1.7 % | 03/2021 |
| 家計の消費* 前年同期比 | 37.7 % | 03/2021 |
| 失業率 (ILO) | 8.0 % | 2020年第4四半期の |
| 消費者物価 前年同期比 | | |
| ・全品目 | 1.2 % | 04/2021 |
| ・たばこを除く全品目 | 1.1 % | 04/2021 |
| 貿易収支、FOB-FOB、季節調整済み | -61 億 | 03/2021 |
| " " | -51 億 | 02/2021 |
| 経常収支、季節調整済み | -29 億 | 03/2021 |
| " " | -22 億 | 02/2021 |
| 10年コンスタント・マチュリティーレート (TEC 10) | 0.13 % | 31/5/2021 |
| 3か月金利 (Euribor) | -0.54 % | 31/5/2021 |
| ユーロ/ドル | 1.22 | 31/5/2021 |
| ユーロ/円 | 133.81 | 31/5/2021 |

*工業製品

出自: Insee (国立統計経済研究所)・経済財務省・フランス銀行

月毎の政府予算状況

単位: 10億ユーロ

| | | | 3月末のレベル | | |
|-----------|--------|---------|---------|--------|--------|
| | 2019 | 2020 | 2019 | 2020 | 2021 |
| 一般予算収支 | -96.91 | -172.68 | -25.18 | -37.12 | -48.86 |
| 歳入 | 301.07 | 282.69 | 65.66 | 61.84 | 63.38 |
| 歳出 | 397.98 | 455.37 | 90.85 | 98.95 | 112.23 |
| 国庫特別勘定 収支 | 4.06 | -5.42 | -15.52 | -15.39 | -11.21 |
| 予算執行 総収支 | -92.69 | -178.10 | -40.71 | -52.51 | -60.07 |

出自: 経済財務省

公共財政: 赤字と債務

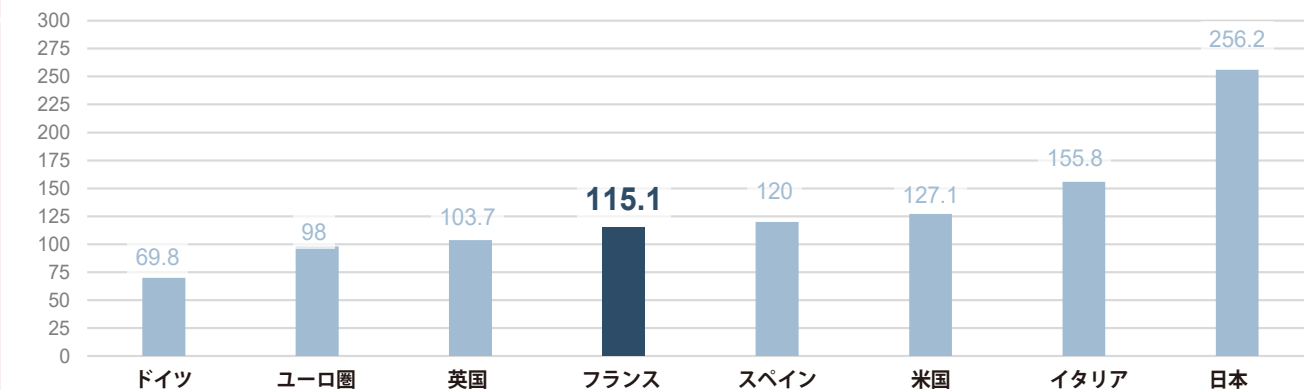
対GDP%




出自: Insee (国立統計経済研究所) 国民勘定 (速報値*)

2020年度の一般政府債務


対GDP%



出所: Eurostat、IMF、INSEE (欧州委員会によって整合化された2020年のデータは2021年5月下旬に公表される予定)

2021年6月 

| | | | | | |
|--|-------------------------------|--|------------------------------|------------------------------|---------------------------------------|
| 8 4月の貿易統計- 金額ベース | 8 4月の国際収支 | 10 鉱工業生産： 4月の指数 | 15 鉱工業生産： 5月の指数 | 15 5月のネット 外貨準備高 | 24 産業界の景気 観測：6月の月例 調査 |
| 25 2021年第1四半期の 一般政府債務 (マーストリヒト基準 による) | 29 家計の景況感： 6月の調査 | 30 工業の生産者価格と 輸入価格： 5月の指数 | | | |

2021年7月 

| | | | | | |
|-----------------------------------|------------------------------------|-------------------------------|--|--------------------------------------|-----------------------------|
| 7 5月の貿易統計- 金額ベース | 7 5月の国際収支 | 9 鉱工業生産： 5月の指数 | 13 鉱工業生産： 6月の指数 | 15 6月のネット 外貨準備高 | 16 6月の調和化物価 指数 |
| 23 産業界の景気観 測：7月の月例調査 | 23 産業界の景気観測： 7月の四半期調査 | 28 家計の景況感： 7月の調査 | 29 工業の生産者価格と 輸入価格： 7月の指数 | 30 2021年第2四半期 GDP 1次速報値 | |

出自：Insee (国立統計経済研究所)、Eurostat

発行責任者： Anthony Requin
執筆： Agence France Trésor
仏語・英語・アラブ語・中国語・スペイン語・日本語・ロシア語版があります。

www.aft.gouv.fr

Bloomberg : TREX<GO> • REUTERS : <TRESOR> • in

ご注意：

この刊行物はAgence France Trésor (フランス国債庁)の独占的所有物であり、その構成要素は全て知的所有権法典の規定、特に著作権に関わる規定により保護されています。この文書の内容の全部又は部分的な無断複製・転載は、どのような手段によるものであれ、禁止されます。

従ってこの著作物の内容の複製・転載は、非商業的利用に限定され、且つ権利者の許諾をいかなる場合でも得なければなりません。

許諾申請にあたっては、発行責任者に電子メールを送って (contact@aft.gouv.fr)、英語または仏語で許諾を求めて下さい。

再利用にあたっては、出所、複製の日付とコピーライト表示@Agence France Trésorを明記してください。

翻訳：経済財務省翻訳センター



AGENCE
FRANCE TRÉSOR