

N°387
2022年
8月

月報

フランス国債庁は納税者の利益を最大化し、かつ最も安全な条件を確保して国の債務と資金を管理することを任務とします。

フランス国債庁の
ニュース

第1ページ

経済
ニュース

第2ページ

国債に関する
データ

第3ページ

流通市場

第5ページ

国の市場性
債務

第6ページ

フランス経済と
国際比較

第8ページ

フランス国債庁の
ニュース

グリーンボンド市場の進

2017年以来フランスは経済のグリーン化の加速を可能とするグリーン国債を発行しています。グリーン国債の調達資金は政府の適格グリーン支出の枠組みを通じてグリーンな投資に充てられます。

フランスはこれまでグリーン国債を3銘柄発行し、発行残高は総額514億ユーロに達します。固定利付債として2017年に起債した2039年償還債と2021年に起債した2044年償還債、そして2022年5月に起債したユーロ圏物価指数に連動する2038年償還債です。これらグリーン国債への強い関心の高まりはポートフォリオをグリーン化する必要性に関連するもので、従ってグリーン支出実施とそのインパクトの報告についての高い透明性基準が前提となります。それは正にフランス国債庁が最初のグリーン国債発行において約束したことでした。フランスはグリーン国債の開拓者としてサステナブル・ファイナンス市場における高い要求度達成に貢献したのです。

こうした約束の証としてフランス国債庁は第5回グリーン国債配分パフォーマンス報告書を公表したところです。これは2021年度の調達資金の受皿となった支出と関連パフォーマンス指標について報告するものです。今回の報告書ではグリーン国債発行とグリーン予算策定との関係について詳細に分析しました。ちなみにフランスでは2020年に、財政予算支出の新しい分類方式を策定し（グリーン予算）、環境インパクト上の点数付をして環境によい公的資源を同定しています。報告書では適格グリーン支出が全て良い点数を得ることが明示されています。また適格グリーン支出の範囲はグリーン予算で得点が良い支出の範囲より狭いこと、そしてその差について説明しています。

2018年以来フランス国債庁は、グリーン国債調達資金の支出の一部について環境インパクト分析も定期的に公表しています。第5回評価報告書は7月に公表され、メテオ・フランス（気象庁）、CNES-国立宇宙センター、ESA-欧州宇宙機関をはじめとする仏・欧の機関の気象予報・地球観測活動への補助金を取り扱っています。報告書はこうした資金がこれら機関による気候変動の影響のよりよい予見・管理に役立ち、同時に生物多様性保護と公害削減を可能にすることを明らかにしています。



グリーンボンド市場は5年間で大きく発展し、組織化も進み、特に欧州レベルではグリーン国債基準が策定中です。こうした中でフランス国債庁は、欧州グリーンボンド・タクソミー規則に照らして適格グリーン支出の突っ込んだ分析を開始し、これによりこのタクソミー規則への適格性同定を可能とするデータ構築・収集の課題が見えてきました。この分析のこれまでの結果は第5回配分報告書に記載されていますが、作業は継続されます。

「安定プログラム」は現大統領政権下において、2027年までの成長・財政の軌道についての政府の予測を提示するものです。この軌道は、コロナ危機終息後に財政収支の正常化を目指すもので、2024年から毎年対GDP 0.3ポイントの構造調整により2027年に財政赤字は3%の上限を下回るでしょう。これにより2026年から公的債務比率は減少し始める見込みです。

安定プログラムの抛り所となるマクロ経済シナリオでは、フランスのGDPは2021年度に強くリバウンドした(+6.8%)後、2022年も伸び続ける(+2.5%)と予測しています。2022年第1四半期には年初にコロナ波があり、また四半期後半にウクライナ戦争が始まったため若干後退(-0.2%)しましたが、第2四半期には感染状況は改善し、また購買力支援政策の強化が年末まで経済活動を下支えするので、消費が第1四半期に下がった後に反転して経済活動を活発化するでしょう。物価上昇の勢いにもかかわらず購買力は守られ、所得を直に支える政策とインフレ抑制策(エネルギー料金上限設定と燃料費リベート)により年間では購買力は若干向上するでしょう。

その後2023年の経済成長は+1.4%、2024年~2027年にかけて1.6%から1.8%へと加速する見込みです。これは潜在的なペースを若干上回り、産出ギャップを埋めあわせず。2023年度の回復(+1.4%)は地政学的状況と供給面での緊張により弱まるとはいえ購買力支援策により支えられるでしょう。2024年度からはリバウンドはより明確になり(+1.6%)2027年度まで加速し続け(+1.8%)、2024年~2027年にかけての平均は1.7%となる見込みです。雇用供給を増加し完全雇用を目指す数々の措置(失業保険改革継続、年金制度とRSA-最低所得保証制度の改革、公的雇用斡旋機関POLE EMPLOIをFRANCE TRAVAILと改称して失業者支援策を改善、徒弟制度の成功を職業高校に拡大、公的託児サービスの設置)が功を奏して、雇用はダイナミックに推移するでしょう。

公共財政については、「安定化プログラム」初年度の2022年は年初に新たなコロナ波があり、さらに2月末にはロシアのウクライナ侵攻により国際経済環境が悪化したため経済活動が減速しました。後者は資源価格高騰を招き、調達面での緊張が再発し不確実性が高まりました。このような状況下、政府はエネルギー価格抑制、家計の購買力支援、そして企業を支持するためのいくつかの措置を講じ、これは財政に直のインパクトを与えました。これらの措置は総額410億ユーロに達しますが、エネルギー公共サービス経費補償が減るので財政収支への影響は一部相殺されます。とはいえ「安定化プログラム」2022年度の財政収支は対GDP比-5.0%(修正予算案も同様)で、2022年度の当初年次予算案と同じレベルです。修正予算案では歳入も歳出も大きく上方修正され、これは共に特に物価上昇によるものです。双方が増加したので総額では相殺されます。2022年度も緊急支援策は150億ユーロに達しますが、その内容はコロナ危機関連支出(110億ユーロ)のみではなく、また他の措置も終了していきま。フランス復興計画の支出は200億ユーロですが、うち110億ユーロは欧州連合が資金源です。

2023年~2027年にかけて、政府はコロナ危機終息後に財政収支を正常化することを目標とし、2024年から毎年対GDP 0.3ポイントの構造調整により2027年に財政赤字は3%の上限を下回るでしょう。これにより2026年から公的債務比率は減少し始める見込みです。財政収支制御は支出の質的強化、とりわけ環境・デジタル移行、完全雇用達成、企業の競争力確保(2023年よりCVAE-企業付加価値負担金を廃止する等の野心的措置)のために不可欠な投資を伴います。こうしたなかで、フランス復興計画2030の支出は継続し、経済活動と成長ポテンシャルを支え、環境移行を加速し、投資・イノベーション・社会/地域一体性を促進し、デジタル主権と企業主権を確保します。

公的支出(タックス・クレジットを除外)の増大は、2021年度は+2.7%でしたが、2022年度は-2.0%の見込みです。2022年度の減少は緊急措置終了と復興計画支出の減少を反映します。対GDP比では、2021年度は58.4%でしたが2022年度は57.3%に下がる見込みです(2020年度は60.6%だった)。

対GDP国民負担率は2021年度に0.1ポイント低下して44.3%でした。2022年度は0.5ポイント上昇する見込みです。2021年度にはおよそ150億ユーロの新たな国民負担軽減措置が導入されました:復興計画により生産にかかる税が軽減(-90億ユーロ、法人税減額効果を含む)、法人税率の新たな引下げ(-37億ユーロ)、本宅にかかる住居税の廃止(-26億ユーロ)。しかし自然増が経済成長を上回ったため(GDPに対する弾力性は1.1)国民負担率低下は限られていました。2022年度もおおよそ150億ユーロの新たな国民負担軽減措置(TICFE-電力国内最終消費税の廃止、テレビ受信料廃止、法人税減税と本宅住居税廃止の継続)が導入されます。しかし経済成長による課税ベース拡大が名目GDP成長を上回るため(賃金総額や課税対象雇用について)、あるいは前年度の企業実績(課税対象利益、付加価値)の結果として、これら自然増により国民負担率は増加すると見られます(GDPに対する弾力性は1.5)。

2021年度の債務は対GDP比112.5%でした。経済成長が回復した2020年度は債務比率がピークに達していたため、2021年度は2020年度に対して2ポイント近い減少でしたが、2022年度は、インフレ環境から国民を守る措置にもかかわらず経済成長のリバウンドにより債務比率は若干低下して111.9%となる見込みです。

	2021	2022	2023	2024	2025	2026	2027	
GDP成長率	6.8	2.5	1.4	1.6	1.7	1.7	1.8	(実質成長率)
一般政府収支	-6.4	-5.0	-5.0	-4.6	-4.0	-3.4	-2.9	(対GDP、%)
景気循環要因	-1.5	-0.8	-0.8	-0.7	-0.4	-0.2	0.0	(対GDP、%)
構造的収支	-4.8	-4.0	-4.1	-3.8	-3.5	-3.2	-2.9	(潜在GDP比、%)
単発・一時的措置	-0.1	-0.1	-0.2	-0.1	-0.1	0.0	0.0	(潜在GDP比、%)
公的支出比率	58.4	57.3	55.5	55.2	54.7	54.1	53.5	(対GDP、%)
国民負担率	44.3	44.8	43.5	43.8	44.0	44.0	44.0	(対GDP、%)
公的支出増加率	4.3	3.0	1.4	2.8	2.5	2.1	2.4	(名目成長率)
(タックス・クレジットを除外)	2.7	-2.0	-1.8	0.8	0.7	0.3	0.6	(実質成長率)
債務	112.5	111.9	111.7	112.8	113.3	113.2	112.5	(対GDP、%)

「安定プログラム」についてより詳しく知るには以下のサイトへ：www.tresor.economie.gouv.fr

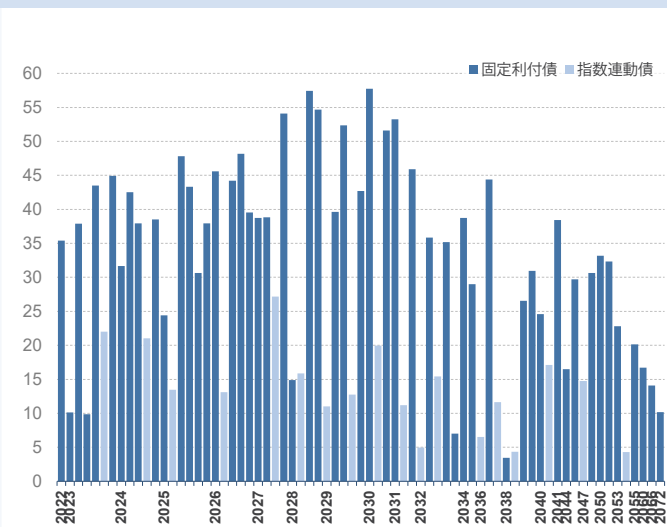
公募入札スケジュール

	入札日	短期国債					中期国債	長期国債	指数連動債
		5	12	19	26	/	15	1	15
2022年9月	入札日	5	12	19	26	/	15	1	15
	払込日	7	14	21	28	/	19	5	19
2022年10月	入札日	3	10	17	24	31	20	6	20
	払込日	5	12	19	16	02/11	24	10	24

出自：フランス国債庁

国の市場性債務2022年7月31日現在

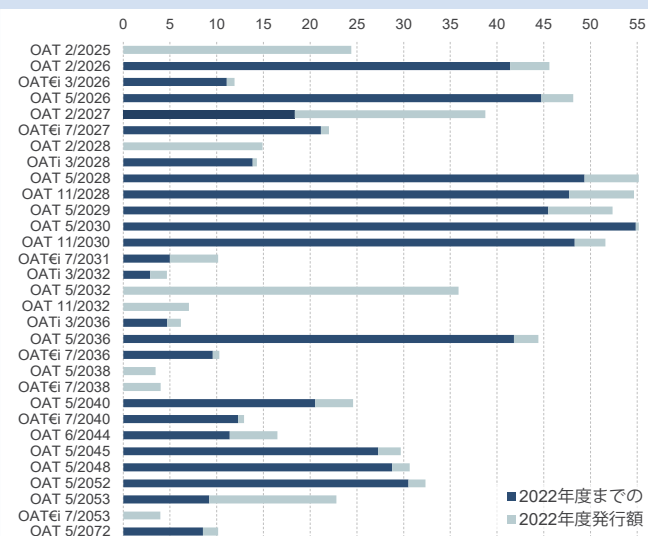
銘柄毎の現在の発行残高 単位：10億ユーロ



出自：フランス国債庁

中長期国債年初以来の発行額と累計2022年7月31日現在

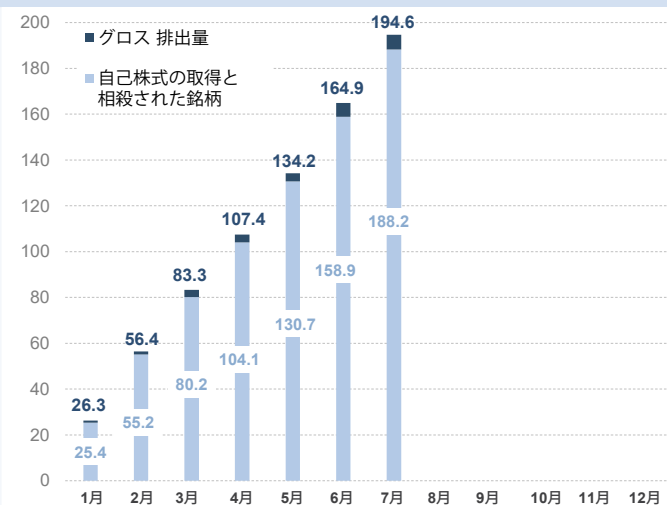
単位：10億ユーロ



出自：フランス国債庁

2022年7月31日現在の排出量

単位：10億ユーロ



出自：フランス国債庁

中長期国債償還予定表2022年7月31日現在

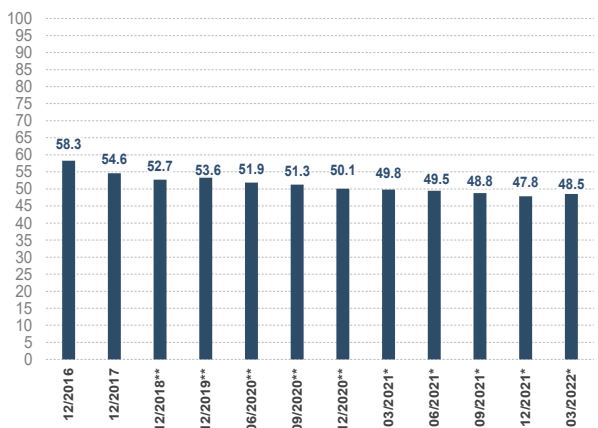
単位：10億ユーロ

月	利子	償還額
2022年8月		
2022年9月		
2022年10月	9.1	35.4
2022年11月	1.7	
2022年12月		
2023年1月		
2023年2月	0.1	10.1
2023年3月	0.1	37.9
2023年4月	9.1	9.9
2023年5月	9.4	43.5
2023年6月	0.6	
2023年7月		22.8

出自：フランス国債庁

国の市場性債務非居住者保有比率、2022年第1四半期

市場性債務（市価ベース）に対する%



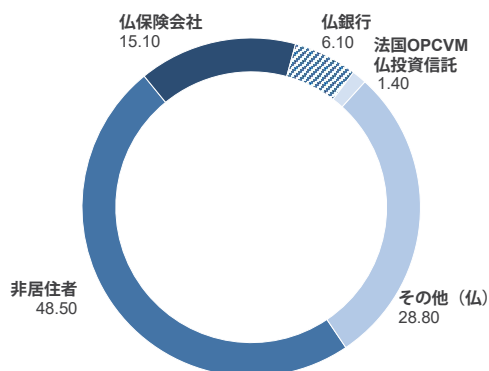
* 四半期ポジションをもとに作成した比率

** 最新年次報告書のポジションで見直した数値

出自：フランス銀行

国債保有者カテゴリー別内訳 2022年第1四半期

カテゴリー毎の%市価ベース



出自：フランス銀行

国の市場性債 2022年7月31日現在

単位：ユーロ

中長期国債合計	2 082 924 641 750
ストリップス債残高	56 515 571 200
平均残存期間	9年65日
短期国債合計	143 818 000 000
平均残存期間	114日
総発行残高	2 226 742 641 750
平均残存期間	8年221日

出自：フランス国債庁

2019年度末から2022年7月31日までの国の市場性債務

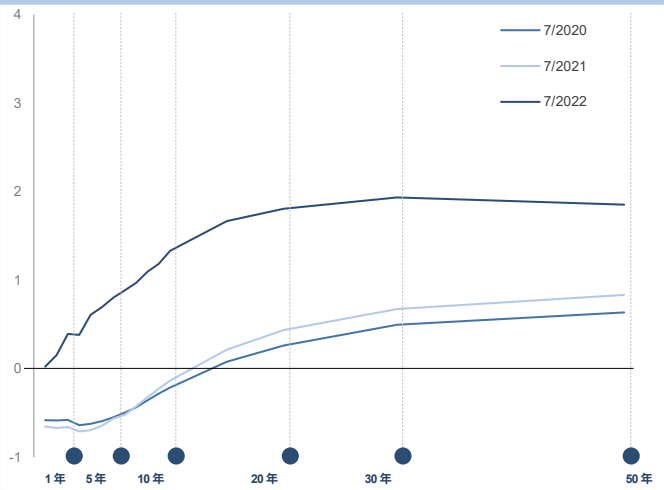
単位：10億ユーロ

	2019年	2020年	2021年	6月末 2022年	7月末 2022年
市場性債務残高	1 823	2 001	2 145	2 220	2 227
うち指数連動債	226	220	236	267	247
中長期国債	1 716	1 839	1 990	2 076	2 083
短期国債	107	162	155	144	144
市場性債務の平均残存期間	8年	8年	8年	8年	8年
	63日	73日	153日	196日	221日

出自：フランス国債庁

フランス国債利回り曲線

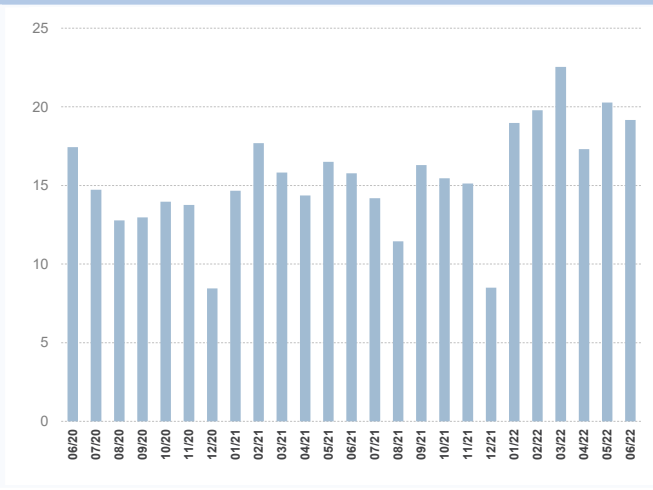
月末の値、%



出自：Bloomberg

中長期国債一日平均出来高

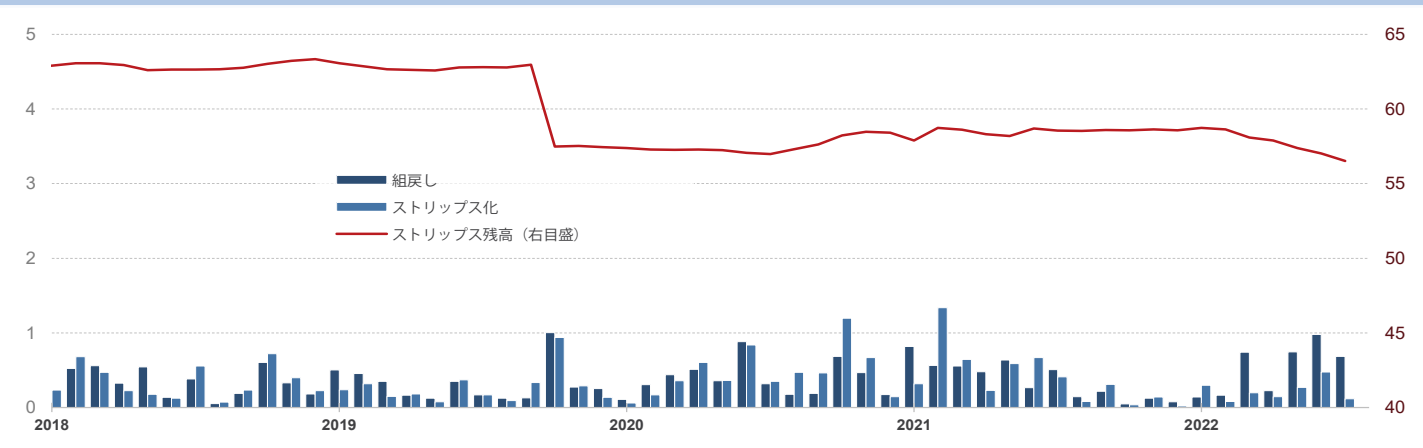
単位：10億ユーロ



出自：SVTの申告、但しユーロシステムの公債買入プログラムに係る取引は除外

ストリップス債と組戻しの出来高

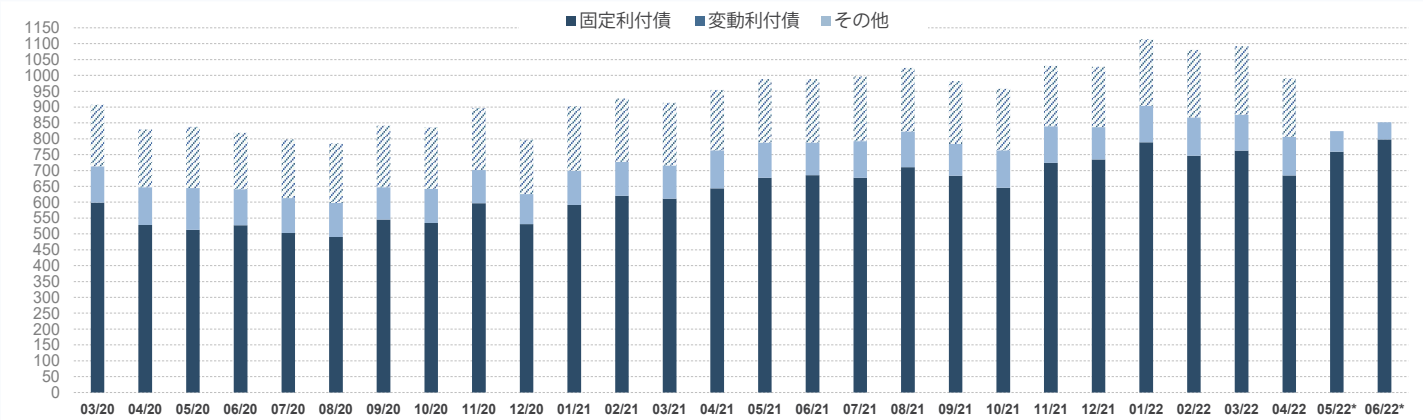
単位：10億ユーロ



出自：Euroclear

月末のSVTレポ取引高

単位：10億ユーロ



出自：SVT（プライマリーディーラー）の申告

短期国債、2022年7月31日現在

ISINコード	期日	発行残高(€)
FR0127176420	BTF 3 August 2022	6 188 000 000
FR0126893579	BTF 10 August 2022	6 805 000 000
FR0127176438	BTF 17 August 2022	6 537 000 000
FR0127034686	BTF 24 August 2022	4 969 000 000
FR0127176446	BTF 31 August 2022	6 889 000 000
FR0126893587	BTF 7 September 2022	7 599 000 000
FR0127176453	BTF 14 September 2022	6 762 000 000
FR0127176461	BTF 21 September 2022	4 893 000 000
FR0127176479	BTF 28 September 2022	5 847 000 000
FR0126893694	BTF 5 October 2022	7 026 000 000
FR0127316927	BTF 12 October 2022	6 343 000 000
FR0127176487	BTF 19 October 2022	5 657 000 000
FR0127316935	BTF 26 October 2022	3 228 000 000
FR0126893702	BTF 2 November 2022	6 430 000 000
FR0127176495	BTF 16 November 2022	5 284 000 000
FR0126893710	BTF 30 November 2022	3 248 000 000
FR0127316976	BTF 14 December 2022	5 464 000 000
FR0127034694	BTF 4 January 2023	7 040 000 000
FR0127034702	BTF 25 January 2023	5 965 000 000
FR0127034710	BTF 22 February 2023	6 905 000 000
FR0127034728	BTF 22 March 2023	5 544 000 000
FR0127176370	BTF 19 April 2023	5 589 000 000
FR0127176388	BTF 17 May 2023	4 721 000 000
FR0127176396	BTF 14 June 2023	5 166 000 000
FR0127317016	BTF 12 July 2023	3 719 000 000

中長期国債 (2022-2025償還物) : 2022年7月31日現在

ISINコード	銘柄	発行残高(€)	連動係数	額面発行残高(€)	ストリップス債(€)	CAC*
2022年償還物		35 420 000 000				
FR0011337880	OAT 2.25% 25 October 2022	35 420 000 000			0	
2023年償還物		168 259 683 903				
FR0013479102	OAT 0.00% 25 February 2023	10 109 000 000			0	×
FR0013283686	OAT 0.00% 25 March 2023	37 888 500 000			0	×
FR0000571085	OAT 8.50% 25 April 2023	9 866 695 903			5 216 165 200	
FR0011486067	OAT 1.75% 25 May 2023	43 486 000 000			0	×
FR0010585901	OATi 2.10% 25 July 2023	21 991 488 000 (1)	1.21850	18 048 000 000	0	
FR0010466938	OAT 4.25% 25 October 2023	44 918 000 000			452 985 000	
2024年償還物		171 714 674 850				
FR0014001N46	OAT 0.00% 25 February 2024	31 676 000 000			0	×
FR0013344751	OAT 0.00% 25 March 2024	42 533 000 000			0	×
FR0011619436	OAT 2.25% 25 May 2024	37 948 000 000			0	×
FR0011427848	OAT€i 0.25% 25 July 2024	21 021 674 850 (1)	1.17315	17 919 000 000	0	×
FR0011962398	OAT 1.75% 25 November 2024	38 536 000 000			42 000 000	×
2025年償還物		197 604 119 198				
FR0014007TY9	OAT 0.00% 25 February 2025	24 402 000 000			0	×
FR0012558310	OATi 0.10% 1 March 2025	13 481 191 080 (1)	1.11066	12 138 000 000	0	×
FR0013415627	OAT 0.00% 25 March 2025	47 814 000 000			0	×
FR0012517027	OAT 0.50% 25 May 2025	43 331 000 000			0	×
FR0000571150	OAT 6.00% 25 October 2025	30 653 928 118			2 786 964 400	
FR0012938116	OAT 1.00% 25 November 2025	37 922 000 000			0	×

(1) 額面連動係数 (連動係数が1未満の場合は額面)

* 2013年3月1日以降発行された債券は、すべてのユーロ圏発行債券がそうであるように、集団行動条項 (CAC) があるため、2012年末日までに発行された債券に統合することはできません。

中長期国債 (2026償還物) : 2022年7月31日現在

ISINコード	銘柄	発行残高 (€)	連動係数	額面発行残高 (€)	ストリップス債 (€)	CAC*
2026年償還物		190 582 497 000				
FR0013508470	OAT 0.00% 25 February 2026	45 590 000 000			0	x
FR0013519253	OAT€i 0.10% 1 March 2026	13 097 497 000 (1)	1.10063	11 900 000 000	0	x
FR0010916924	OAT 3.50% 25 April 2026	44 202 000 000			0	
FR0013131877	OAT 0.50% 25 May 2026	48 166 000 000			0	x
FR0013200813	OAT 0.25% 25 November 2026	39 527 000 000			0	x
2027年償還物		158 846 025 550				
FR0014003513	OAT 0.00% 25 February 2027	38 747 000 000			0	x
FR0013250560	OAT 1.00% 25 May 2027	38 814 000 000			0	x
FR0011008705	OAT€i 1.85% 25 July 2027	27 186 025 550 (1)	1.23455	22 021 000 000	0	
FR0011317783	OAT 2.75% 25 October 2027	54 099 000 000			64 743 600	
2028年償還物		142 886 035 631				
FR001400AIN5	OAT 0.75% 25 February 2028	14 893 000 000			0	x
FR0013238268	OATi 0.10% 1 March 2028	15 864 853 480 (1)	1.10881	14 308 000 000	0	x
FR0000571226	OATゼロクーポン債 28 March 2028	33 182 151 (2)		46 232 603	-	
FR0013286192	OAT 0.75% 25 May 2028	57 437 000 000			0	x
FR0013341682	OAT 0.75% 25 November 2028	54 658 000 000			0	x
2029年償還物		158 428 677 428				
FR0013410552	OAT€i 0.10% 1 March 2029	11 000 713 440 (1)	1.11152	9 897 000 000	0	x
FR0000571218	OAT 5.50% 25 April 2029	39 618 880 458			2 170 946 100	
FR0013407236	OAT 0.50% 25 May 2029	52 350 000 000			0	x
FR0000186413	OATi 3.40% 25 July 2029	12 759 083 530 (1)	1.38910	9 185 144 000	0	
FR0013451507	OAT 0.00% 25 November 2029	42 700 000 000			0	x
2030年償還物		129 311 034 560				
FR0011883966	OAT 2.50% 25 May 2030	57 749 000 000			0	x
FR0011982776	OAT€i 0.70% 25 July 2030	19 956 034 560 (1)	1.15808	17 232 000 000	0	x
FR0013516549	OAT 0.00% 25 November 2030	51 606 000 000			0	x
2031年償還物		110 350 648 660				
FR0012993103	OAT 1.50% 25 May 2031	53 267 000 000			53 900 000	x
FR0014001N38	OAT€i 0.10% 25 July 2031	11 187 648 660 (1)	1.10234	10 149 000 000	0	x
FR0014002WK3	OAT 0.00% 25 November 2031	45 896 000 000			0	x
2032年償還物		98 500 082 430				
FR0014003N51	OATi 0.10% 1 March 2032	4 971 350 550 (1)	1.06567	4 665 000 000	0	x
FR0014007L00	OAT 0.00% 25 May 2032	35 865 000 000			0	x
FR0000188799	OAT€i 3.15% 25 July 2032	15 443 409 280 (1)	1.42783	10 816 000 000	0	
FR0000187635	OAT 5.75% 25 October 2032	35 192 322 600			10 703 657 400	
FR001400BKZ3	OAT 2.00% 25 November 2032	7 028 000 000			0	x
2033年以降償還物		521 021 162 540				
FR0013313582	OAT 1.25% 25 May 2034	38 746 000 000			0	x
FR0010070060	OAT 4.75% 25 April 2035	29 004 000 000			2 482 237 000	
FR0013524014	OATi 0.10% 1 March 2036	6 542 489 770 (1)	1.06261	6 157 000 000	0	x
FR0013154044	OAT 1.25% 25 May 2036	44 411 000 000			0	x
FR0013327491	OAT€i 0.10% 25 July 2036	11 658 672 320 (1)	1.13588	10 264 000 000	0	x
FR0014009O62	OAT 1.25% 25 May 2038	3 466 000 000			0	x
FR001400AQH0	OAT€i 0.10% 25 July 2038	4 329 360 000 (1)	1.08234	4 000 000 000	0	x
FR0010371401	OAT 4.00% 25 October 2038	26 534 000 000			4 652 641 400	
FR0013234333	OAT 1.75% 25 June 2039	30 941 000 000			0	x
FR0013515806	OAT 0.50% 25 May 2040	24 600 000 000			0	x
FR0010447367	OAT€i 1.80% 25 July 2040	17 100 153 980 (1)	1.32262	12 929 000 000	0	
FR0010773192	OAT 4.50% 25 April 2041	38 446 000 000			4 502 499 000	
FR0014002JM6	OAT 0.50% 25 June 2044	16 498 000 000			0	x
FR0011461037	OAT 3.25% 25 May 2045	29 702 000 000			752 510 000	x
FR0013209871	OAT€i 0.10% 25 July 2047	14 752 255 390 (1)	1.15261	12 799 000 000	0	x
FR0013257524	OAT 2.00% 25 May 2048	30 644 000 000			639 300 000	x
FR0013404969	OAT 1.50% 25 May 2050	33 195 000 000			206 900 000	x
FR0013480613	OAT 0.75% 25 May 2052	32 326 000 000			699 100 000	x
FR0014004J31	OAT 0.75% 25 May 2053	22 796 000 000			183 000 000	x
FR0014008181	OAT€i 0.10% 25 July 2053	4 288 231 080 (1)	1.08234	3 962 000 000	0	x
FR0010171975	OAT 4.00% 25 April 2055	20 118 000 000			10 849 818 000	
FR0010870956	OAT 4.00% 25 April 2060	16 696 000 000			8 779 204 100	
FR0013154028	OAT 1.75% 25 May 2066	14 075 000 000			1 185 800 000	x
FR0014001NN8	OAT 0.50% 25 May 2072	10 152 000 000			91 200 000	x

(1) 額面連動係数 (連動係数が1未満の場合は額面)

(2) 2021年03月28日現在の価値。公募対象外。

* 2013年3月1日以降発行された債券は、すべてのユーロ圏発行債券がそうであるように、集団行動条項 (CAC) があるため、2012年末日までに発行された債券に統合することはできません。



最新景気指標

家計の消費* 前年同期比	-0.4%	05/2022
家計の消費* 前年同期比	-4.9%	07/2022
失業率 (ILO)	7.3%	2022年第1四半期の
消費者物価 前年同期比		
・全品目	5.8%	06/2022
・たばこを除く全品目	6.0%	06/2022
貿易収支、FOB-FOB、季節調整済み	-130億	05/2022
"	-127億	04/2022
経常収支、季節調整済み	-39億	05/2022
"	-27億	04/2022
10年コンスタント・マチュリティーレート (TEC 10)	2.07%	31/8/2022
3か月金利 (Euribor)	-0.08%	31/8/2022
ユーロ/ドル	1.01	31/8/2022
ユーロ/円	138.86	31/8/2022

*工業製品

出自：Insee (国立統計経済研究所)・経済財務省・フランス銀行

月毎の政府予算状況

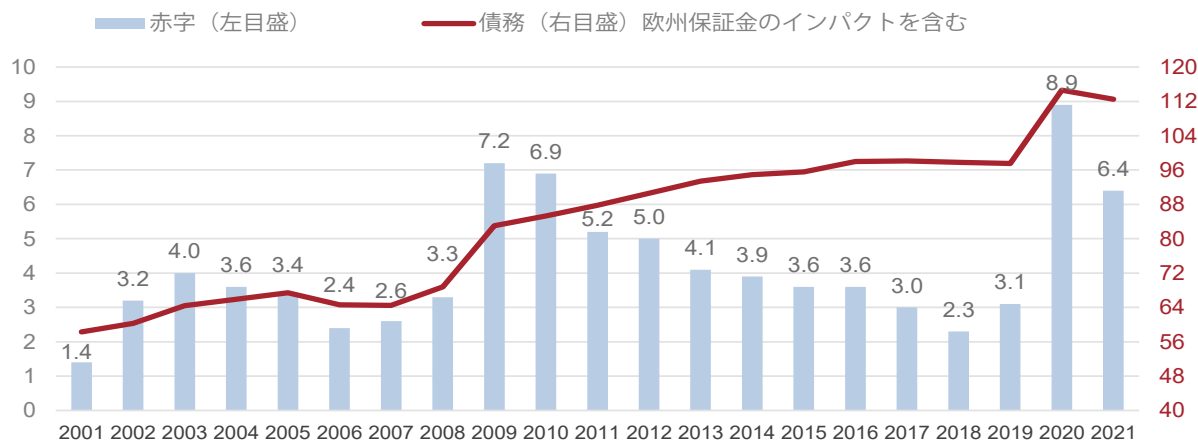
単位：10億ユーロ

	2020	2021	6月末のレベル		
			2020	2021	2022
一般予算収支	-172.68	-171.52	-101.29	-118.12	-61.33
歳入	282.69	324.95	129.27	141.14	176.66
歳出	455.37	496.47	230.55	259.26	237.99
国庫特別勘定 収支	-5.42	0.79	-23.59	-13.17	-14.76
予算執行 総収支	-178.07	-170.73	-124.88	-131.29	-76.08

出自：経済産業省、財務省、デジタル主権省

公共財政：赤字と債務

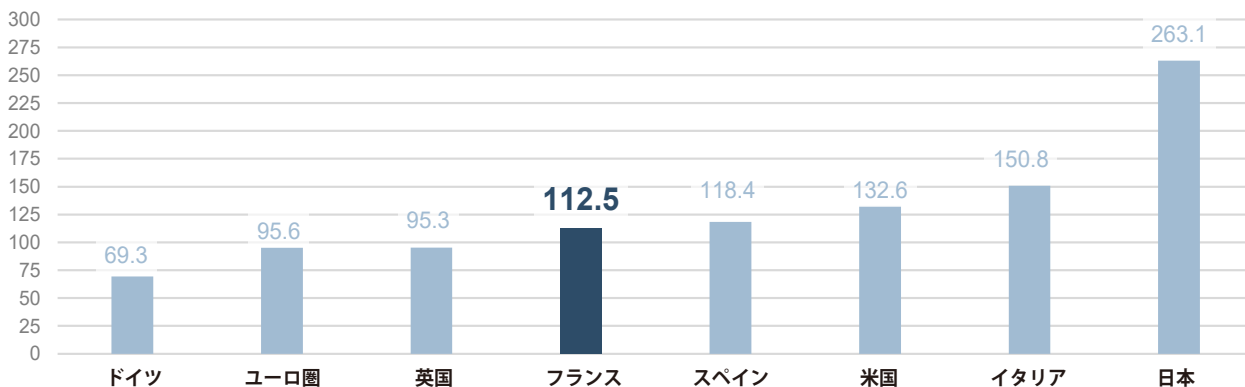
対GDP%




出自：Insee (国立統計経済研究所)

2021年度の一般政府債務


対GDP%



出所：Eurostat、IMF、INSEE

2022年9月 

8 7月の国際収支	8 賃金雇用- 第2四半期最終結果	8 7月の貿易統計- 金額ベース	9 鉱工業生産: 7月の指数	15 8月のネット外貨 準備高	15 8月の消費者 物価指数 (最終結果)
16 8月の最終調和化 物価指数	22 産業界の景気 観測: 9月の月例調査	23 一般政府債務	28 家計の景況感: 9月の調査	30 工業の生産者価格と 輸入価格: 8月の指数	30 8月の財の家計 消費支出
30 9月の消費者 物価指数 (暫定結果)	30 9月の最終調和化 物価指数				

2022年10月 

5 8月の国際収支	5 賃金雇用- 第3四半期暫定結果	5 8月の貿易統計- 金額ベース	5 鉱工業生産: 8月の指数	12 9月のネット外貨 準備高	12 第3四半期の ILO失業率
12 9月の消費者 物価指数 (最終結果)	18 9月の最終調和化 物価指数	25 産業界の景気 観測: 10月の月例 調査	26 家計の景況感: 10月の調査	31 第3四半期 GDP 細目速報値	31 10月の消費者 物価指数 (暫定結果)
31 9月の財の家計消 費支出	31 10月の暫定調和化 物価指数	31 工業の生産者価格と 輸入価格: 9月の指数			

出自: Insee (国立統計経済研究所)、Eurostat

発行責任者: Cyril Rousseau
執筆: Agence France Trésor
仏語・英語・アラブ語・中国語・スペイン語・日本語・ロシア語版があります。

www.aft.gouv.fr

Bloomberg: TREX<GO> • REUTERS: <TRESOR> • in • 

ご注意:

この刊行物はAgence France Trésor (フランス国債庁)の独占的所有物であり、その構成要素は全て知的所有権法典の規定、特に著作権に関わる規定により保護されています。この文書の内容の全部又は部分的な無断複製・転載は、どのような手段によるものであれ、禁止されます。

従ってこの著作物の内容の複製・転載は、非商業的利用に限定され、且つ権利者の許諾をいかなる場合でも得なければなりません。

許諾申請にあたっては、発行責任者に電子メールを送って (contact@aft.gouv.fr)、英語または仏語で許諾を求めて下さい。

再利用にあたっては、出所、複製の日付とコピーライト表示@Agence France Trésorを明記してください。

翻訳: 経済財務省翻訳センター