

N°371
2021年
4月

月度简报

法国国库署发布了第二份OAT绿色债券的配额和绩效报告，其成功印证了法国坚定的环保承诺。

法国国库署时事

经济新闻

债务总体数据

二级市场

国家可转让债务

法国经济数据与
国际比较

第1页

第2页

第4页

第6页

第7页

第9页

法国国库署时事

2020年预算执行纵览

为应对新冠疫情危机，法国推出了相应的财政支持措施，并于去年四季度调整财政法案，公共赤字因此有所增加，2020年的融资需求相比财政法案草案（LFI）的预计增加了790亿欧元，但相比第四项财政法修正案（LFR4）的预计降低了525亿欧元，需求总额为3095亿欧元，其中需要弥补的财政赤字为1781亿欧元，用于偿还年内到期的政府中长期债券费用则为1361亿欧元。

相比第四个财政法修正案对2020年的预测，融资需求显著改善，主要因为第二波新冠疫情局势不甚明朗，其对法国经济影响亦难以确定，在此背景下，需弥补的赤字相比2020年11月30日通过的第四项财政法修正案中预计的2233亿欧元低452亿欧元。

单位：10亿欧元	2020年					执行
	财政法案（LFI） (2019年10月28日)	财政法修正案LFR 1 (2020年3月23日)	财政法修正案LFR 2 (2020年4月15日)	财政法修正案LFR 3 (2020年7月23日)	财政法修正案LFR 4 (2020年11月30日)	
融资需求						
中长期债务偿还	136.4	136.4	136.2	136.2	136.1	136.1
其中中长期债务偿还（面值）	130.5	130.5	130.5	130.5	130.5	130.5
其中到期时支付的指数化补充额（指数债券）	5.9	5.9	5.7	5.7	5.6	5.6
其他债务偿还	0.5	0.5	0.5	0.5	0.5	0.5
法国铁路网络公司一偿还	1.8	1.7	1.7	1.7	1.7	1.7
需弥补的赤字	93.1	109.0	185.5	225.1	223.3	178.1
其他资金需求	-1.3	-1.5	0.7	0.7	0.4	-6.9
总计	230.5	246.1	324.6	364.2	362.0	309.5
融资资源						
减除回购的中长期债券发行	205.0	210.0	245.0	260.0	260.0	260.0
拨付给公债局及用于减债的款项	2.0	0.0	0.0	0.0	0.0	0.0
短期国家债券总额净变量	10.0	27.5	64.1	82.9	53.7	54.7
相关方存款变量	6.4	0.0	0.0	1.8	15.0	27.8
国库可用资金变量	3.6	4.1	9.0	9.0	11.0	-63.4
其他资金资源	3.5	4.5	6.5	10.5	22.3	30.4
总计	230.5	246.1	324.6	364.2	362.0	309.5

信息来源：法国国库署，DGFP，2021年4月14日

为了满足相关融资需求，国库署发行了2895亿欧元中长期OAT债券，并回购了295亿欧元2021年和2022年到期债券，减除回购后的OAT债券发行额为2600亿欧元，相比财政法案草案（LFI）2020年的预测增加了550亿欧元。在短期债券部分，2020年BTF债券增加了547亿欧元，相比财政法案草案（LFI）的预测增加了447亿欧元。BTF债券在债券总额的占比从2019年底的5.9%升至2020年底的8.1%，仍为历史较低水平，接近于重大金融危机前2006年的水平，此一水平至2016年才重新恢复。

2020年，法国虽面临严重疫情危机，但仍享有十分有利的融资条件，中长期债券以平均负利率-0.13%进行融资，这主要归功于欧元系统的大力支持，尤其是新冠疫情紧急采购计划（PEPP）。种极低的利率环境继续为2020年的债券发行带来大量的净现金溢价，其他现金资源随着高达304亿欧元，而财政法案草案（LFI）的预期则为35亿欧元。

此外，与2019年底相比，国库相关方的存款增加了278亿欧元，财政法案草案（LFI）的预期则为64亿欧元。由于财政赤字明显低于第四项财政法修正案（LFR4）的预测，以及国库相关方存款的增加，国库现金储备2019年底和2020年底之间增加了634亿欧元，而财政法案草案（LFI）原先则预计减少36亿欧元。

全新发布的稳定计划针对经济增长预测以及法国政府 2021 年至 2027 年的公共财政方针政策予以了更新。相关财政政策将经济振兴计划的影响纳入考虑范围，该计划旨在加速经济复苏，提高经济增长潜力，以期在 2022 年恢复到危机前的水平，并通过加速生态转型，促进投资与创新，巩固国家社会凝聚力，帮助法国经济为后疫情时代做好准备。

法国国内生产总值（GDP）继 2020 年下降 8.2% 之后，预计在 2021 年将反弹 5%，至 2022 年则增长 4%，2022 年将恢复到 2019 年的水平。得益于总统五年任期以来推出的购买力刺激政策和减税措施，以及为应对疫情危机经济影响而实施的紧急措施，整体民众消费随着疫情限制措施的解除，预计将会较为活跃。中期增长目标旨在让潜在增长恢复到危机前的水平，即每年增长 1.35%，但假设相对于危机前的趋势，因危机引起的国内生产总值损失估计将为 GDP 的 2/4 个百分点，这一损失将无法弥补。通货膨胀继 2020 年增长 0.5% 之后，至 2021 年将增至年均 1.1%，其主要原因为能源价格的提高。2022 年，随着烟草价格上涨放缓并假设每桶石油价格保持不变，通货膨胀率将降至 0.8%。

2019 年公共财政收支占国内生产总值（GDP）的 -3.1%，减除与竞争力与就业减税优惠（CICE）改革相关的特殊双重费用之后则为 -2.2%，此一占比因重大疫情和经济危机，于 2020 年急剧恶化，占 GDP 的 -9.2%。这一收支水平，相比上次制订 2020 年第四项预算法时所做出的 GDP 占比 -11.3% 的预测情况稍好，其主要原因是政府为法国经济提供了大规模的高效扶持政策，以应对疫情危机的影响。2021 年初，法国仍面临十分严峻的疫情危机，上半年由于新冠变异病毒来袭，政府被迫加强限制措施，以遏制疫情蔓延，并推迟了通过接种疫苗实现卫生状况正常化的步伐。因此，公共财政收支预计将接近 2020 年观察到的水平，至 2021 年将为国内生产总值的 -9.0%。

经济增长反弹诚然会使财政赤字相对 2020 年有所下降，但由于政府尚需维持 2020 年启动的财政援助措施和特殊医疗卫生开支，并需在全国范围内针对所有经济活领域迅速推出经济振兴计划措施，今年公共收支平衡的改善速度将有所放缓。自 2022 年起，经济活动将恢复到高于危机前的水平，从而降低酌定性财政措施的成本，这些费用主要由经济振兴计划予以承担。至 2022 年，公共财政收支将获得更为明显的改善，为国内生产总值（GDP）的 -5.3%。

不包括税收减免在内的公共财政支出增长 2020 年为 +6.9%，2021 年为 +2.7%，2022 年则为 -3.3%。2022 年有所下降，主要原因是法国政府将停止实施紧急措施，以及 2021 年实施的经济振兴计划所带来的后续影响。2020 年公共财政支出占国内生产总值（GDP）的比重为 61.3%，在国内生产总值（GDP）水平仍低于危机前趋势以及经济援助和财政刺激措施的双重作用下，预计 2021 年将降至 60.4%，2022 年将降至 56.0%，而 2019 年则为 53.8%。

由于国内生产总值（GDP）下降，2020 年强制征性税（PO）相对国内生产总值的比率增加了 +0.9 个百分点，占国内生产总值（GDP）的 44.7%。预计 2021 年将下降至 43.5%，2022 年下降至 43.4%。此一起伏变化部分归因于强制性征税（PO）对 2020 年危机的过渡性抵御力。至 2021 年，将出现相反的现象：强制征税的自发反弹将低于经济活动的反弹水平，从而影响强制征收比率的下降。因此，强制性征税（PO）对危机的抵御力将在 2021 年完全消失，强制性征税（PO）变化将随着 2020 年和 2021 年的国内生产总值（GDP）的变化而上下浮动。

2020年，公共债务水平为国内生产总值（GDP）的115.7%，与2019年相比增加了近20个百分点，这是赤字空前增加和疫情危机后国内生产总值下降的结果。2021年，尽管经济活动有所反弹，但由于财政赤字居高不下，债务比率仍将继续攀升，达117.8%，至2022年则将随国内生产总值上升而略有下降，降至116.3%。

政府倾向于采取自愿但可信的支出控制和债务可持续性的路径，其前提是经济将从危机中恢复，至2027年走向稳定并降低公共债务比率。在假设财政支出自发增高的前提下，在经受2020年和2021年的冲击之后，债务将有所增加，占国内生产总值的一个百分点，而赤字将保持在国内生产总值的4.5%左右，此时不宜采取增加税收的行动，而应支持经济潜在增长，特别要通过振兴计划，控制公共支出，在2022年至2027年期间，在刺激和支持措施的机械效应得以中和之后，将其增长控制在每年+0.7%，主要通过优先考虑有效支出，以促进经济增长、生态转型及数字转型。

尽管由于卫生危机和疫情限制措施，政府融资需求急剧增加，但在欧洲央行宽松货币政策和投资者对流动性最强的主权债券青睐有加的共同作用下，法国在2020年仍受益于非常有利的融资条件。债务负担预测所依据的利率情况基于如下假设：欧洲央行主导利率将从2023年起提高，与欧洲央行的前瞻性指导和稳定计划中规定的其他宏观经济政策走向相一致。因此，在因疫情危机而受到削弱的宏观经济背景下，短期利率将保持低位。根据相关通货膨胀的假设，按较为谨慎的推测，中长期利率可能将逐步上升。并假设从2022年起，10年期名义利率将以每年50个基点的速度上升。

	2020	2021	2022	2023	2024	2025	2026	2027	
GDP增长	-8.2	5	4	2.3	1.6	1.4	1.4	1.4	(实际增长)
总体政府收支	-9.2	-9	-5.3	-4.4	-3.9	-3.5	-3.2	-2.8	(GDP%)
周期性部分	-4.6	-2.2	-0.6	-0.1	0	0	0	0	(GDP%)
结构性平衡	-1.6	-6.7	-4.4	-4.1	-3.8	-3.5	-3.1	-2.8	(潜在GDP%)
一次性项目 (One-offs)	-3	-0.2	-0.2	-0.2	0	0	0	0	(潜在GDP%)
公共支出比率	61.3	60.4	56	54.8	54.2	53.8	53.4	53.1	(GDP%)
税收和社会分摊金	44.7	43.5	43.4	43.4	43.6	43.7	43.7	43.7	(GDP%)
公共支出增长率， 不包括税收减免*	7.1	3.8	-2.5	1.2	2	2.1	2.3	2.4	(名义增长率)
	6.9	2.7	-3.3	0	0.5	0.4	0.5	0.7	(实际增长)
债务	115.7	117.8	116.3	117.2	118	118.3	118.2	117.7	(GDP%)

拍卖计划表

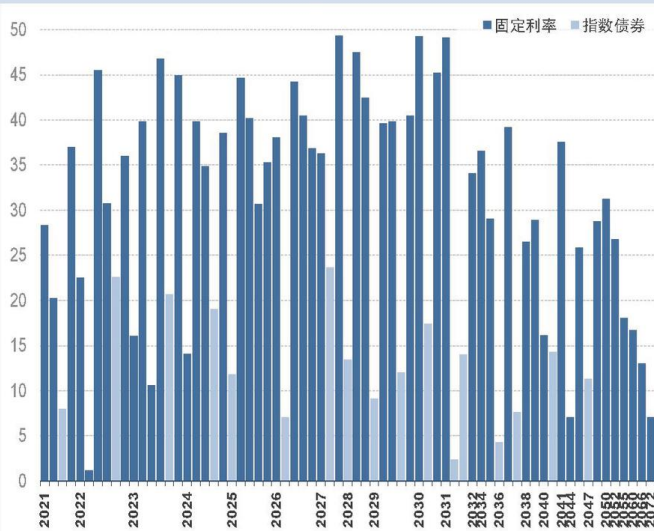
		短期债券					中期债券	长期债券	指数债券
2021年5月	拍卖日期	3	10	17	25	31	20	6	20
	结算日期	5	12	19	27	02/06	24	10	24
2021年6月	拍卖日期	7	14	21	28	/	17	3	17
	结算日期	9	16	23	30	/	21	7	21

■ 延期 (节日等)

信息来源: 法国国库署

2021年3月31日国家中长期可转让债务

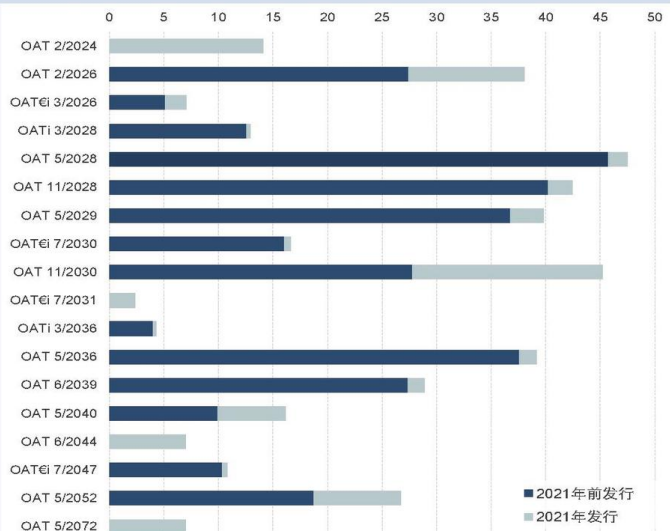
按债券系列总额, 单位10亿欧元



信息来源: 法国国库署

中长期债券: 2021年3月31日当年发行额和累计额

10亿欧元



信息来源: 法国国库署

截至2021年3月31日的排放量

10亿欧元



信息来源: 法国国库署

2021年3月31日减去回购的发行额

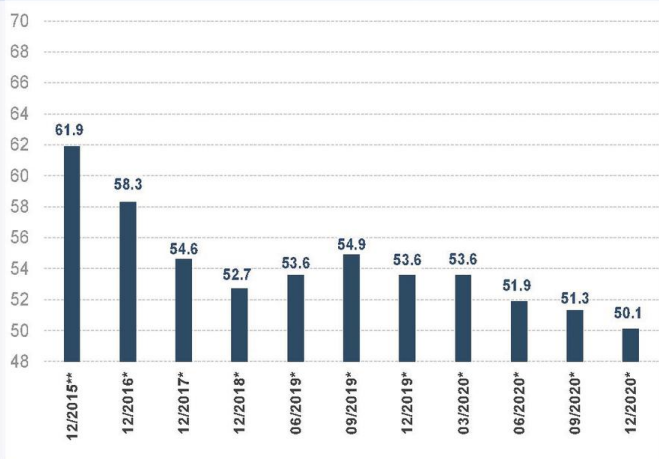
10亿欧元

月份	利率	偿还
2021年4月	11.6	28.3
2021年5月	8.3	20.2
2021年6月	0.5	
2021年7月	2.5	8.0
2021年8月		
2021年9月		
2021年10月	10.1	37.0
2021年11月	1.4	
2021年12月		
2022年1月		
2022年2月		22.5
2022年3月	0.5	

信息来源: 法国国库署

非法国居民持有的国家可转让债务额：2020年第四季度

以市场价值的可转让债务%表示



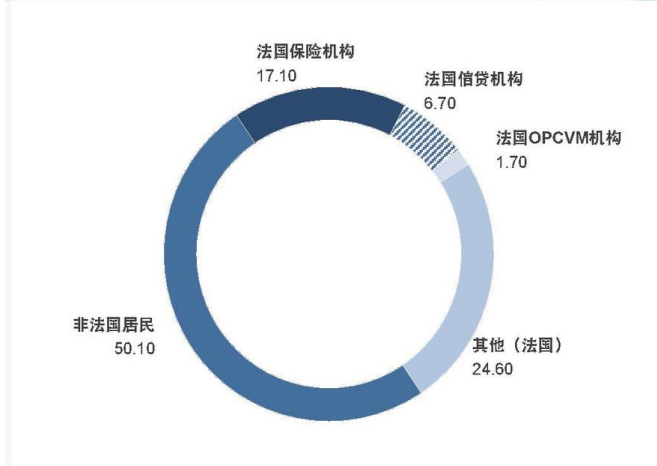
* 季度债券持仓数据

** 该数据根据上一年度报告的持仓情况予以修正

信息来源：法兰西银行

按持有者类型划分的国家可转让债务分布情况：2020年第四季度

以市场价格%表现的结构图



信息来源：法兰西银行

2021年3月31日国家可转让债券

欧元

中长期债券总额	1 897 248 498 422
本息分离额	58 605 859 600
平均期限	9年28日
短期债券总额	166 706 000 000
平均期限	119日
全部总额	2 063 954 498 422
平均期限	8年135日

信息来源：法国国库署

自2018年底至2021年3月31日的可转让债券

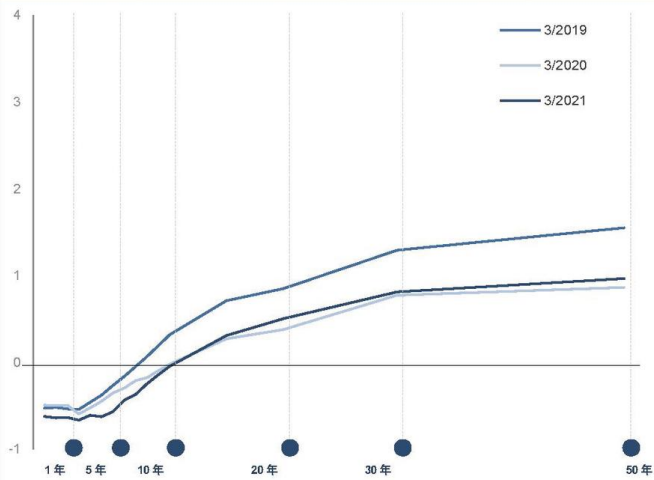
10亿欧元

	2018年底	2019年底	2020年底	2021年 2月底	2021年 3月底
可转让债务总额	1 756	1 823	2 001	2 033	2 064
其中指数债券	220	226	220	224	219
中长期债券	1 644	1 716	1 839	1 875	1 897
短期债券	113	107	162	158	167
可转让债务平均期限					
	7年	8年	8年	8年	8年
	336日	63日	73日	136日	135日

信息来源：法国国库署

法国债券利率曲线

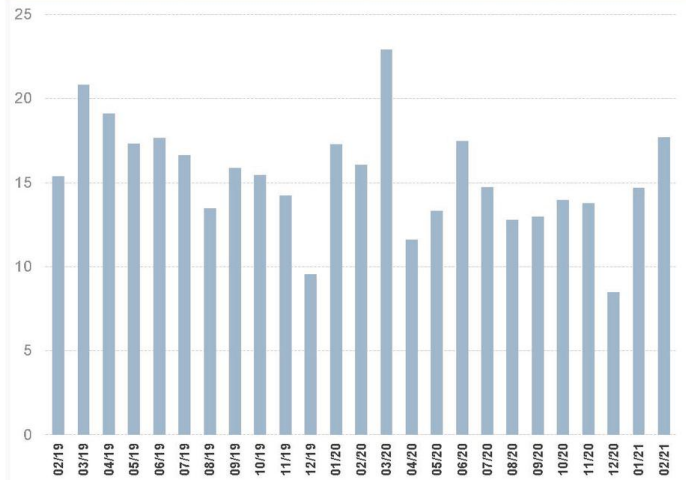
月底数值，以%表示



信息来源: Bloomberg

中长期债券日常交易平均额

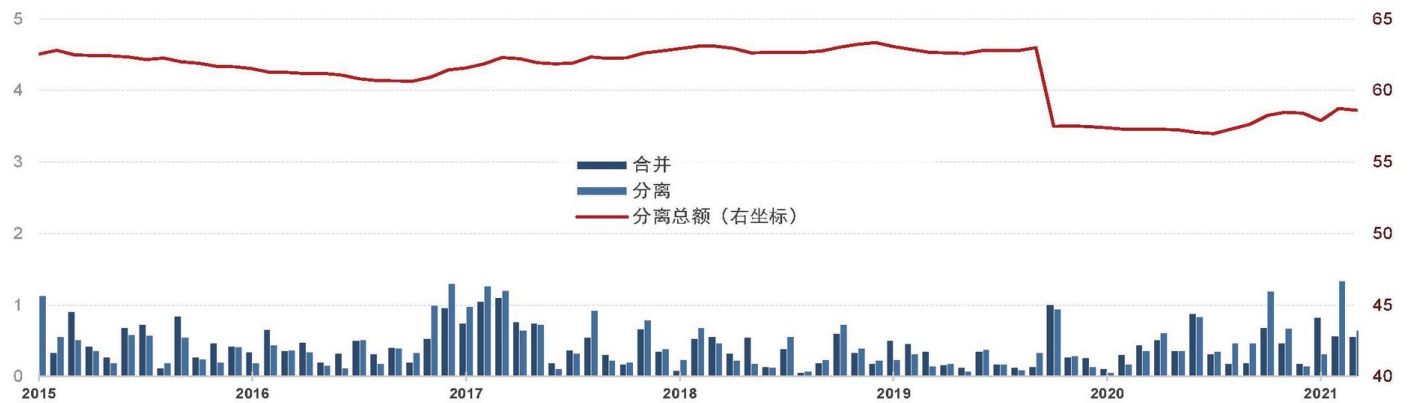
10亿欧元



信息来源: 国债一级交易商 (SVT) 公布的信息, 不涵盖欧洲系统中公共证券购买计划中的数据。

本息分离与合并交易额

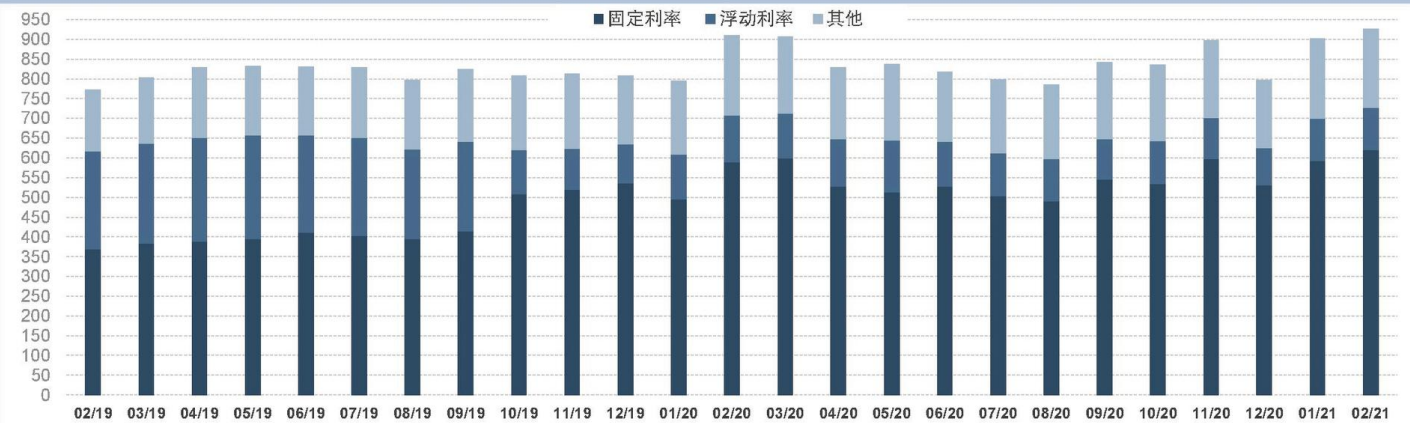
10亿欧元



信息来源: Euroclear

月底国债一级交易商SVT交易额

10亿欧元



信息来源: 国债一级交易商SVT公布的信息

2021年3月31日短期债务

ISIN代码	到期期限	总额 (€)
FR0126461658	BTF 2021年4月8日	7 307 000 000
FR0126461724	BTF 2021年4月14日	8 495 000 000
FR0126001785	BTF 2021年4月21日	10 971 000 000
FR0126461732	BTF 2021年4月28日	5 390 000 000
FR0126461666	BTF 2021年5月5日	7 411 000 000
FR0126461740	BTF 2021年5月12日	6 452 000 000
FR0126001793	BTF 2021年5月19日	8 329 000 000
FR0126461757	BTF 2021年5月27日	5 718 000 000
FR0126461765	BTF 2021年6月9日	6 090 000 000
FR0126001801	BTF 2021年6月16日	13 871 000 000
FR0126461773	BTF 2021年6月23日	5 132 000 000
FR0126461781	BTF 2021年6月30日	5 656 000 000
FR0126310285	BTF 2021年7月14日	7 449 000 000
FR0126461799	BTF 2021年7月28日	6 068 000 000
FR0126310293	BTF 2021年8月11日	6 688 000 000
FR0126461807	BTF 2021年8月25日	4 349 000 000
FR0126310301	BTF 2021年9月8日	8 685 000 000
FR0126461682	BTF 2021年10月6日	7 109 000 000
FR0126461690	BTF 2021年11月4日	8 605 000 000
FR0126461708	BTF 2021年12月1日	4 874 000 000
FR0126461815	BTF 2021年12月15日	6 758 000 000
FR0126461823	BTF 2022年1月26日	6 684 000 000
FR0126461831	BTF 2022年2月23日	6 628 000 000
FR0126461849	BTF 2022年3月23日	1 987 000 000

2021年3月31日中长期债务 (到期期限: 2021年-2024年)

ISIN代码	名称	总额 (€)	指数系数	面值 (€)	息票分离 (€)	CAC*
到期期限2021年		93 459 846 300				
FR0010192997	2021年4月25日到期利率OAT 3.75%	28 307 000 000			0	
FR0013157096	2021年5月25日到期利率OAT 0.00%	20 209 000 000			0	x
FR0011347046	2021年7月25日到期利率OATi 0.10%	7 952 846 300 (1)	1.05266	7 555 000 000	0	
FR0011059088	2021年10月25日到期利率OAT 3.25%	36 991 000 000			0	
到期期限2022年		158 456 028 840				
FR0013398583	2022年2月25日到期利率OAT 0.00%	22 528 000 000			0	x
FR0000571044	2022年4月25日到期利率OAT 8.25%	1 168 939 990			48 888 400	
FR0011196856	2022年4月25日到期利率OAT 3.00%	45 492 000 000			0	
FR0013219177	2022年5月25日到期利率OAT 0.00%	30 718 000 000			0	x
FR0010899765	2022年7月25日到期利率OAT€i 1.10%	22 542 088 850 (1)	1.13545	19 853 000 000	0	
FR0011337880	2022年10月25日到期利率OAT 2.25%	36 007 000 000			0	
到期期限2023年		178 822 336 383				
FR0013479102	2023年2月25日到期利率OAT 0.00%	16 070 000 000			0	x
FR0013283686	2023年3月25日到期利率OAT 0.00%	39 815 000 000			0	x
FR0000571085	2023年4月25日到期利率OAT 8.50%	10 606 195 903			5 327 465 200	
FR0011486067	2023年5月25日到期利率OAT 1.75%	46 748 000 000			0	x
FR0010585901	2023年7月25日到期利率OATi 2.10%	20 665 140 480 (1)	1.14501	18 048 000 000	0	
FR0010466938	2023年10月25日到期利率OAT 4.25%	44 918 000 000			435 985 000	
到期期限2024年		146 347 272 700				
FR0014001N46	2024年2月25日到期利率OAT 0.00 %	14 109 000 000			0	x
FR0013344751	2024年3月25日到期利率OAT 0.00 %	39 839 000 000			0	x
FR0011619436	2024年5月25日到期利率OAT 2.25%	34 810 000 000			0	x
FR0011427848	2024年7月25日到期利率OAT€i 0.25%	19 053 272 700 (1)	1.06330	17 919 000 000	0	x
FR0011962398	2024年11月25日到期利率OAT 1.75%	38 536 000 000			42 000 000	x

(1) 面值 x 指数系数 (如面值系数低于1)

* 2013年1月1日后设立的证券证书与欧元区的所有其他债券证券一样, 均附有集体行动条款, 因此不能与此日期之前发行的债券相互交换。

2021年3月31日中长期债务 (2025年或更远期限)

ISIN代码	名称	总额 (€)	指数系数	面值 (€)	息票分离 (€)	CAC*
到期期限2025年		162 626 626 288				
FR0012558310	2025年3月1日到期利率OATi 0.10%	11 846 698 170 (1)	1.04367	11 351 000 000	0	x
FR0013415627	2025年3月25日到期利率OAT 0.00%	44 618 000 000			0	x
FR0012517027	2025年5月25日到期利率OAT 0.50%	40 197 000 000			0	x
FR0000571150	2025年10月25日到期利率OAT 6.00%	30 653 928 118			2 801 064 400	
FR0012938116	2025年11月25日到期利率OAT 1.00%	35 311 000 000			0	x
到期期限2026年		166 623 000 000				
FR0013508470	2026年2月25日到期利率OAT 0.00%	38 047 000 000			0	x
FR0013519253	2026年3月1日到期利率OAT€i 0.10%	7 062 000 000 (1)	0.99757	7 062 000 000	0	x
FR0010916924	2026年4月25日到期利率OAT 3.50%	44 202 000 000			0	
FR0013131877	2026年5月25日到期利率OAT 0.50%	40 437 000 000			0	x
FR0013200813	2026年11月25日到期利率OAT 0.25%	36 875 000 000			0	x
到期期限2027年		109 286 982 000				
FR0013250560	2027年5月25日到期利率OAT 1.00%	36 296 000 000			0	x
FR0011008705	2027年7月25日到期利率OAT€i 1.85%	23 676 982 000 (1)	1.11895	21 160 000 000	0	
FR0011317783	2027年10月25日到期利率OAT 2.75%	49 314 000 000			61 943 600	
到期期限2028年		103 423 797 817				
FR0013238268	2028年3月1日到期利率OATi 0.10%	13 453 400 160 (1)	1.04193	12 912 000 000	0	x
FR0000571226	2028年3月28日到期利率OAT零息票	31 397 657 (3)		46 232 603	-	
FR0013286192	2028年5月25日到期利率OAT 0.75%	47 500 000 000			0	x
FR0013341682	2028年11月25日到期利率OAT 0.75%	42 439 000 000			0	x
到期期限2029年		141 027 905 984				
FR0013410552	2029年3月1日到期利率OAT€i 0.10%	9 136 473 360 (1)	1.00744	9 069 000 000	0	x
FR0000571218	2029年4月25日到期利率OAT 5.50%	39 618 880 458			2 272 446 100	
FR0013407236	2029年5月25日到期利率OAT 0.50%	39 818 000 000			0	x
FR0000186413	2029年7月25日到期利率OATi 3.40%	11 989 552 166 (1)	1.30532	9 185 144 000	0	
FR0013451507	2029年11月25日到期利率OAT 0.00%	40 465 000 000			0	x
到期期限2030年		111 895 669 320				
FR0011883966	2030年5月25日到期利率OAT 2.50%	49 233 000 000			0	x
FR0011982776	2030年7月25日到期利率OAT€i 0.70%	17 437 669 320 (1)	1.04964	16 613 000 000	0	x
FR0013516549	2030年11月25日到期利率OAT 0.00%	45 225 000 000			0	x
到期期限2031年		51 477 000 000				
FR0012993103	2031年5月25日到期利率OAT 1.50%	49 107 000 000			53 900 000	x
FR0014001N38	2031年7月25日到期利率OAT€i 0.10%	2 370 000 000 (1)	0.99911	2 370 000 000	0	x
2032年或更远到期		473 802 032 790				
FR0000188799	2032年7月25日到期利率OAT€i 3.15%	13 997 310 080 (1)	1.29413	10 816 000 000	0	
FR0000187635	2032年10月25日到期利率OAT 5.75%	34 059 322 600			10 834 757 400	
FR0013313582	2034年5月25日到期利率OAT 1.25%	36 541 000 000			0	x
FR0010070060	2035年4月25日到期利率OAT 4.75%	29 004 000 000			3 702 037 000	
FR0013524014	2036年3月1日到期利率OAT 0.10%	4 317 000 000 (1)	0.99852	4 317 000 000	0	x
FR0013154044	2036年5月25日到期利率OAT 1.25%	39 188 000 000			0	x
FR0013327491	2036年7月25日到期利率OAT€i 0.10%	7 607 123 280 (1)	1.02952	7 389 000 000	0	x
FR0010371401	2038年10月25日到期利率OAT 4.00%	26 534 000 000			4 685 841 400	
FR0013234333	2039年6月25日到期利率OAT 1.75%	28 874 000 000			0	x
FR0013515806	2040年5月25日到期利率OAT 0.50%	16 129 000 000			0	x
FR0010447367	2040年7月25日到期利率OAT€i 1.80%	14 321 705 190 (1)	1.19877	11 947 000 000	0	
FR0010773192	2041年4月25日到期利率OAT 4.50%	37 558 000 000			5 591 299 000	
FR0014002JM6	2044年6月25日到期利率OAT 0.50%	7 000 000 000			0	x
FR0011461037	2045年5月25日到期利率OAT 3.25%	25 824 000 000			884 510 000	x
FR0013209871	2047年7月25日到期利率OAT€i 0.10%	11 306 571 640 (1)	1.04468	10 823 000 000	0	x
FR0013257524	2048年5月25日到期利率OAT 2.00%	28 759 000 000			631 700 000	x
FR0013404969	2050年5月25日到期利率OAT 1.50%	31 274 000 000			111 300 000	x
FR0013480613	2052年5月25日到期利率OAT 0.75%	26 754 000 000			246 000 000	x
FR0010171975	2055年4月25日到期利率OAT 4.00%	18 061 000 000			10 822 218 000	
FR0010870956	2060年4月25日到期利率OAT 4.00%	16 696 000 000			8 751 304 100	
FR0013154028	2066年5月25日到期利率OAT 1.75%	12 997 000 000			1 270 800 000	x
FR0014001NN8	2072年5月25日到期利率OAT 0.50%	7 000 000 000			30 400 000	x

(1) 面值x 指数系数 (如面值系数低于1)

(3) 包括截至2020年3月28日变为本金的利息; 不予以认购

* 2013年1月1日后设立的证券证书与欧元区的所有其他债券证券一样, 均附有集体行动条款, 因此不能与此日期之前发行的债券相互交换。



最新经济局势指数

工业产量, 同比	-3.3 %	02/2021
家庭消费*, 同比	-0.2 %	02/2021
失业率 (BIT)	8.0 %	2020年第4季度
消费价格, 同比		
• 全部	1.1 %	03/2021
• 全部 (烟草除外)	1.0 %	03/2021
贸易结余, fab-fab, cvs	-5.2 十亿欧元	02/2021
"	-4.2 十亿欧元	01/2021
经常项目收支, cvs	-2.6 十亿欧元	02/2021
"	-2.0 十亿欧元	01/2021
10年固定利率 (TEC10)	0.08 %	30/4/2021
3个月利率 (Euribor)	-0.54 %	30/4/2021
欧元/美元	1.21	30/4/2021
欧元/日元	131.64	30/4/2021

* 制造业产品

信息来源: 法国国家统计与经济研究所 (Insee)、法国经济财政部、法兰西银行

国际预算月度状况

			2月底水平		
	2019	2020	2019	2020	2021
总体预算余额	-96.91	-172.68	-27.44	-24.83	-35.49
收入	301.07	282.69	36.65	40.61	39.93
支出	397.98	455.37	64.09	64.84	75.41
国库专门账户 余额	4.06	-5.42	-9.46	-10.38	-11.98
操作总余额	-92.69	-178.10	-36.90	-35.21	-47.47

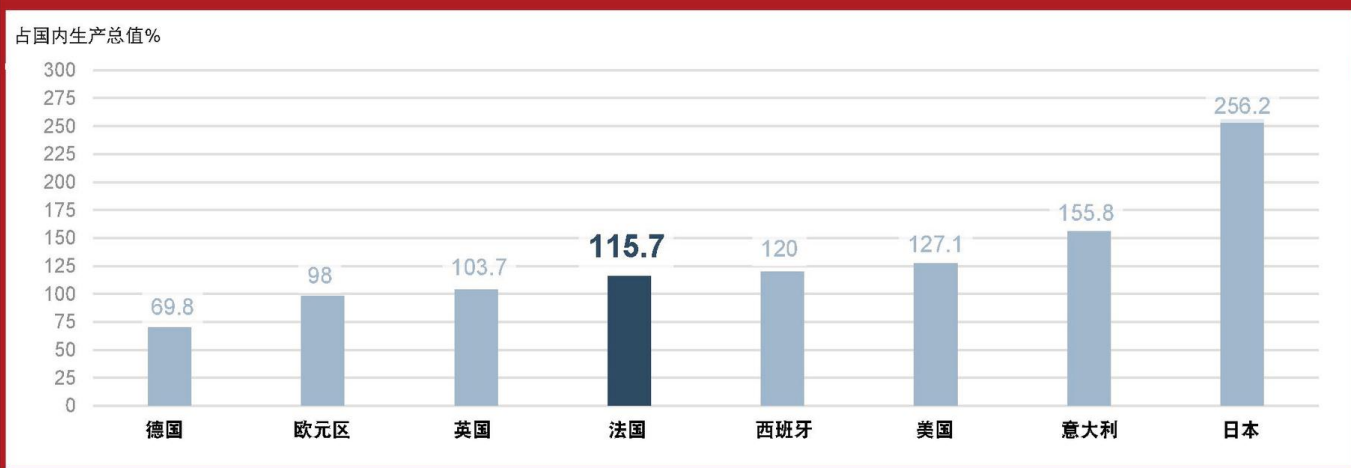
信息来源: 法国经济财政部

公共财政: 赤字和债务




信息来源: 法国国家统计及经济研究所

2020年公共行政机构的债务



信息来源: 欧盟统计局, 国际货币基金组织, INSEE (欧盟委员会统一的2020年数据将在2021年5月下旬公布)

2021年5月 

7 工业生产: 3月指数	7 3月对外贸易额	7 3月国际收支平衡	12 4月消费价格	14 4月净外汇储备	19 通胀 (IPCH): 4月指数
26 经济局势对工业的 影响: 5月的 月度调查	26 经济局势对家庭的 影响: 2021年5月的 调查	28 季度国家账目: 详细结果2021年 第1季度	28 工业生产和进口 价格: 4月指数		

2021年6月 

8 4月对外贸易额	8 4月国际收支平衡	10 工业生产: 4月指数	15 5月消费价格	15 5月净外汇储备	24 经济局势对工业的 影响: 6月的 月度调查
25 2021年第1季度 按马斯特里赫特条约 规定计算的公共行政 机构季度债务	29 经济局势对家庭的 影响: 2021年6月的 调查	30 工业生产和进口 价格: 5月指数			

信息来源: 法国国家统计与经济研究所 (Insee)、Eurostat

发行部主任: Anthony Requin
撰文: Agence France Trésor
语言版本: 法文、英文、阿拉伯文、中文、西班牙文、日文、俄文。

www.aft.gouv.fr

Bloomberg : TREX<GO> • REUTERS : <TRESOR> • in

本出版物版权为法国国库署独家拥有, 其所有内容均受到知识产权法相关规定尤其是著作权规定的保护。未经国库署同意, 严禁以任何方式对其内容进行全部或部分转载。

因此, 作品内容的任何转载仅限于非商业用途, 并须获得权利所有者的同意。

申请信须用电子邮件寄给发行部主任 (邮箱地址: contact@aft.gouv.fr)。

转载时须注明信息来源及转载日期, 并注上©Agence France Trésor (法国国库署版权所有) 字样。

中文翻译: 经济和财政部翻译中心



AGENCE
FRANCE TRÉSOR